



Therabody

# **THERAGUN** PRO Plus

Unit Warnings

## TABLE OF CONTENTS

EN	3-8
ES	9
FR	10
IT	11
DE	12
RU	13
NL	14
ESMX	15
FRCA	16
SC	21
TC	22
KR	23
JP	24

# THE RAGUN

by **Therabody**

Born in Los Angeles, CA.  
Designed for every**body**.



@Therabody

## Theragun PRO Plus DEVICE WARNINGS AND GUIDANCE (PRECAUTIONS AND CONTRAINDICATIONS)

### Background

Therabody products are designed to unlock the body's natural ability to achieve health and well-being. Through science and technology, the Therabody portfolio of products allows people to access the therapeutic benefits of different natural phenomena to meet both their needs and preferences. There will be times when it is advisable to modify how devices are used (precautions) or times when it is not appropriate to use certain devices (contraindications). Read the following safety information for the Theragun PRO Plus device in its entirety prior to use.

### IMPORTANT SAFETY INFORMATION

#### General Theragun PRO Plus Device Use

Read the full Warnings and Guidance prior to using the Theragun PRO Plus device.

This device is intended for use by people in good health. This device is contraindicated against and should not be used by or on anyone with a history of epilepsy, seizures or cardiopathy.

The Theragun PRO Plus device is not recommended for anyone with an electronic implanted device (such as a pacemaker), cardiac arrhythmia, tumors, or acute episodes of inflammatory diseases. The device is not recommended for those who have arteriosclerosis, thromboses, or implants in the body region being treated. The device should not be used if you have dark brown or black spots, such as large freckles, birthmarks, moles, or warts, on the area being treated. The device is not recommended if you have eczema, psoriasis, lesions, open wounds, or active infections other than mild to moderate acne, such as cold sores, in the area being treated. Wait for the infected area to heal before using the device. The device should not be used if you have abnormal skin conditions caused by diabetes or other systemic or metabolic diseases. If you have a history of herpes outbreaks in the area of treatment, use of the device is not recommended unless you have consulted with your physician and have received preventive treatment.

**Please consult your physician prior to using the device if you are pregnant and/or nursing. Immediately stop using the device at the first sign of discomfort.**

The Theragun PRO Plus Device is NOT a toy. Adult supervision should be provided for those under the age of 18 using this device and should be provided by a responsible adult ONLY. If you have any medical considerations please consult your doctor before using the device.

### SAFETY, PRECAUTIONS AND CONTRAINDICATIONS

#### Specific Therapies

These recommendations are derived from consultation with medical experts and published research regarding precautions and contraindications as of the printing date. For up-to-date information, please visit us online at <https://www.therabody.com/us/en-us/precautions-and-contraindications.html>.

#### Precautions

Due care is required in these circumstances and device use may need to be modified. Consult with a medical professional if you currently have or suspect you may have any of the following conditions or if you have any questions.

- Hypertension (controlled)
- Osteopenia
- Osteoporosis
- Pregnancy
- Diabetes
- Varicose veins
- Bony prominences or regions
- Abnormal sensations (e.g., numbness)
- Sensitivity to pressure
- Recent injury or surgery
- Scoliosis or spinal deformity
- Medications that may alter client sensations

### Contraindications

The following are circumstances where the potential risks may outweigh the benefits. Consult a medical professional before use.

- Skin rash, open wounds, blisters, local tissue inflammation, bruises, or tumors
- Deep vein thrombosis, osteomyelitis
- Bone fracture or myositis ossificans
- Hypertension (uncontrolled)
- Acute or severe cardiac, liver, or kidney disease
- Neurologic conditions resulting in loss or altered sensation
- Direct application to the face, throat, or genitalia
- Bleeding disorders
- Recent surgery or injury
- Connective tissue disorders
- Peripheral vascular insufficiency or disease
- Medications that thin the blood or alter sensations
- Direct pressure over surgical site or hardware
- Direct pressure over eyes or throat
- Extreme discomfort or pain felt by client
- Severe scoliosis or spinal deformity
- Pacemaker, ICD, or history of embolism
- Allergy to device material (TPU, PC+ABS, aluminum, plastic, PA6, PU foam)
- Pregnancy/ nursing
- Abnormal sensations (ex. numbness)
- Cancer/tumors
- Epilepsy
- Cardiopathy (heart disease)
- Photo allergy or disorder (ex. Lupus, porphyria)
- Medications that cause light sensitivity
- Medications for severe acne
- Extreme sensitivity to light
- Melasma or hyperpigmentation (especially if exacerbated by mild warmth)
- Suspicious lesions or skin cancer-- please visit your physician
- If taking or using any retinol or/ sun sensitive medications or /products or benzoyl peroxide do not use infrared LED light

For a full list of contraindications and additional warnings, please visit [www.therabody.com](http://www.therabody.com). Patents & Pending Patents at [www.therabody.com](http://www.therabody.com).

### UNIT WARNINGS

BEFORE USING OR CHARGING THE THERAGUN PRO Plus DEVICE READ ALL INSTRUCTIONS AND CAUTIONARY MARKINGS IN THIS MANUAL, ON THE CHARGING CABLE, AND THERAGUN PRO Plus DEVICE. If your device doesn't turn on or the battery indicator displays a low battery level, please charge before first use. The Theragun PRO Plus device is intended for over-the-counter use.

The Theragun PRO Plus device is not intended to diagnose, cure, or prevent diseases. Therabody strives to make its devices as safe for intended use as possible. This is an advanced mechanical tool with electric components. If the Theragun PRO Plus device and its accessories are not used or maintained properly, there is a risk of fire, electric shock, or injury. When using the device, the following basic precautions should always be adhered to:

USE ONLY AS INSTRUCTED. Use the Theragun PRO Plus device as described in the Theragun PRO Plus User Manual only. Use only Therabody recommended accessories and replacement parts. Do not carry out any maintenance other than as advised by Therabody.

NOT FOR CHILDREN. The Theragun PRO Plus device and USB-C charging cable are not intended for use by young children or persons with reduced physical, sensory, or reasoning capabilities, or lack of experience and knowledge, unless a responsible adult has given them supervision or instruction. The Theragun PRO Plus device is not to be used as a toy. Do not play with, bend, or pull the electrical components. Advise children not to play with the device or USB-C charging cable. Adult supervision should be provided for those under 18 using this device.

CHARGING LOCATIONS. Charge the Theragun PRO Plus device with a USB-C charging cable. The device should be charged indoors in a well-ventilated, dry location. Do not charge the device outdoors, in a bathroom, or within 10 feet (3.1

meters) of a bathtub, shower, or pool. Do not use the device or charger on wet surfaces, and do not expose the charger to moisture, rain, or snow. Do not use the device or its compatible charger in the presence of explosive atmospheres (gaseous fumes, dust, or flammable materials). Sparks may be generated, possibly causing a fire.

DO NOT OVERCHARGE. Do not leave the device connected to the USB-C charging cable for more than one hour after the battery has been fully charged. The battery includes a protection system to avoid the risk of overcharging. However, overcharging may reduce its life over time.

DO NOT CRUSH, DROP, OR DAMAGE THE DEVICE OR CHARGER. Do not use a USB-C charging cable that has received a sharp blow, been dropped, run over, or damaged in any way.

BATTERY CHEMICALS CAUSE SERIOUS BURNS. Never allow the internal battery to come into contact with the skin, eyes, or mouth. If a damaged battery leaks chemicals, use rubber or neoprene gloves to dispose of it. If skin is exposed to battery fluids, wash with soap and water and rinse with vinegar. If eyes are exposed to battery chemicals, immediately flush with water for 20 minutes and seek medical attention. Remove and dispose of contaminated clothing.

DO NOT SHORT CIRCUIT. A battery will short circuit if a metal object makes a connection between the positive and negative contacts on the battery or the 16V connector. Do not place a battery near anything that may cause a short circuit, such as coins, keys, or nails in your pocket. A short-circuited battery may cause fire and personal injury.

DEVICE DISPOSAL. This device contains a lithium-ion battery, and care must be taken upon disposal of the device. Before disposal of this device, please review your local laws and requirements surrounding Lithium-Ion Battery disposal. The preferred method of disposal is recycling the whole device.

SERVICE. If the device is not working properly, has received a sharp blow, or has been dropped, damaged, left outdoors, or dropped into water, then do not use it. Do not attempt to repair or disassemble the device which may result in an electric shock or fire.

USAGE. Discontinue use of the Theragun PRO Plus device if you are feeling pain or discomfort. If at any point during the treatment you feel pain or discomfort beyond what's expected from an ice pack or a hot shower, stop the treatment immediately and remove the device. Discontinue use of the device if it overheats or becomes uncomfortably hot. Do not place your finger between the attachment and the end of the arm, as this may cause pinching and injury.

USB-C CABLE CARE. Unplug the USB-C charging cable when not in use. Pull the plug, not the cable, to reduce the risk of damage to the electrical plug and cable. Store cable to ensure it is not stepped on, tripped over, or otherwise subjected to damage or stress. Keep the cable away from heated surfaces, oil, and sharp edges. Never operate this appliance if it has a damaged cable or plug if it is not working properly, if it has been dropped or damaged, or dropped into water. Do not stretch the charger cable or place the cable under strain. Do not handle the cable with wet hands. For long-term storage, store with a fully charged battery. Therabody is not responsible for damages that may occur due to the use of third-party chargers.

DO NOT OPERATE UNDER BLANKET AND PILLOW. Excessive heating can occur and cause fire, electric shock, or injury.

CHARGING. There is only one correct USB-C insertion position on the device. Do not force the cable into place. The Therabody logo should be facing upright when inserted. Fully charge the device at least once every six months to prevent device and battery damage.

STORING THE THERAGUN PRO Plus DEVICE AND CHARGING CABLE. Store in a cool, dry place. Only charge the device when the ambient temperature is between 0°C/32°F and 40°C/104°F. Do not store the device, or USB-C charging cable where temperatures may exceed 40°C/104°F, such as in direct sunlight, in a vehicle, or in a metal building during the summer.

DEVICE CARE. The Theragun PRO Plus device is NOT waterproof. The device is not machine washable. Do not place or store the device where it can fall or be pulled into a tub or sink. Do not place in or drop into water or other liquid. Do not reach for an appliance that has fallen into or come into contact with water. Unplug immediately. Clean the device according to the instructions found in the "Care and Cleaning" section above.

DO NOT DISASSEMBLE. Disassembly or incorrect reassembly may result in the risk of electric shock, fire, or exposure to battery chemicals. The warranty will be void if the device, batteries, or charger are disassembled or if any parts have been removed.

#### Automatic Shut Off

Theragun PRO Plus device will automatically shut off if:

- Use is not detected on the home screen for 3 or more minutes
- The device is paused for 10 or more minutes
- After 15 or more minutes of continuous percussive treatment

To turn off Theragun PRO Plus device, press and hold the center button until the device powers off.

#### LIMITED WARRANTY

For full warranty information, please visit [www.therabody.com/warranty](http://www.therabody.com/warranty).

Legal Manufacturer:

Therabody  
Attn: Customer Service  
6100 Wilshire Blvd, Suite 200  
Los Angeles, CA 90048

Please note, this is not a return address or a retail location. No products or packages will be accepted at this location.

Customers who are in need of product support should visit <https://www.therabody.com/us/en-us/support/support.html> or <https://www.therabody.com/anz/en-au/support/support.html> for the available contact methods.

FDA-Registered

Limited Warranty Only With Authorized Retailer Purchase

© 2023 Therabody, Inc. All Rights Reserved.

Patents at [www.therabody.com/patents](http://www.therabody.com/patents)

Imported and Distributed by:

Therabody Australia Pty Ltd, Waterman Business Centre, Suite 16, C307, Level 3  
Ringwood Vic 3134, Australia

This device complies with Part 15 of the FCC Rules. Operation is subject to the following two conditions: (1) this device may not cause harmful interference, and (2) this device must accept any interference received, including interference that may cause undesired operation.

changes or modifications not expressly approved by the party responsible for compliance could void the user's authority to operate the equipment.

This equipment has been tested and found to comply with the limits for a Class B digital device, pursuant to Part 15 of the FCC Rules. These limits are designed to provide reasonable protection against harmful interference in a residential installation. This equipment generates, uses and can radiate radio frequency energy and, if not installed and used in accordance with the instructions, may cause harmful interference to radio communications. However, there is no guarantee that interference will not occur in a particular installation.

If this equipment does cause harmful interference to radio or television reception, which can be determined by turning the equipment off and on, the user is encouraged to try to correct the interference by one or more of the following measures:

- Reorient or relocate the receiving antenna.
- Increase the separation between the equipment and receiver.
- Connect the equipment into an outlet on a circuit different from that to which the receiver is connected.
- Consult the dealer or an experienced radio/TV technician for help.

This device contains licence-exempt transmitter(s)/receiver(s) that comply with Innovation, Science and Economic Development Canada's licence-exempt RSS(s). Operation is subject to the following two conditions:

- (1) This device may not cause interference.
- (2) This device must accept any interference, including interference that may cause undesired operation of the device.

Radio equipment operates at a frequency band(s) of 24022480M Hz. Maximum radio frequency power is -1.87 dbm.

In the Australian market, the Theragun PRO Plus product warranty is 1 year.

For Australian Market Only: The purchase of this device is accompanied by a limited warranty. For complete details about the rights afforded to you under this warranty, visit <https://www.therabody.com/anz/en-au/warranty-support/>.










Made in China

Please follow your local council's guidelines for disposal of electrical waste.



## Label & Symbols

The following labels and symbols appear on Theragun PRO PLUS

No.	Icon	Description
1		CE Mark
2		NOM Mark
3		Separate collection for waste electrical and electronic equipment. Note: For more information about disposal of equipment, its parts and accessories, please contact your local distributor.
4	IP22	IP Classification: The first number 2: Protected against access to hazardous parts with a finger, and the jointed test finger of 12 mm $\Phi$ , 80 mm length, shall have adequate clearance from hazardous parts, and protected against solid foreign objects of 12.5 mm $\Phi$ and greater.
5		Please read the user manual before use.
6		Type BF apply part
7		Manufacturer information
8		UKCA Mark for UK

## Troubleshooting

Issue	Solution	Corrective Action
Device turns off automatically or Device does not turn on	1. Battery level is low 2. Device still does not turn on	1. Charge the battery 2. Contact Therabody
Device shuts off mid-treatment or Vibration motor does not turn on	1. Check and recharge batteries. 2. Motor or connection have been damaged	Try charging the device fully, removing the charging cable and then pressing left button for 3 seconds. If problem persists, contact Therabody
Battery will not charge	1. The ambient temperature is too high or too low 2. Possible defective charging cable 3. Possible defective battery	1. Charge the device when the ambient temperature is between 5° C and 35° C 2. Try using a different USB-C cable and adapter 3. Contact Therabody

This device is type BF applied equipment . It complies with Medical Electrical Safety Standards (IE(60601-1)).

This device also complies with Medical EMC Standard (IEC 60601-1-2).The has been tested and found to comply with the electromagnetic compatibility (EMC) limits for medical devices to IEC 60601-1-2: 2014. These limits are designed to provide reasonable protection against harmful interference in atypical medical installation.

### WARNING:

1\* WARNING: Use of this equipment adjacent to or stacked with other equipment should be avoided because it could result in improper operation. If such use is necessary, this equipment and the other equipment should be observed to verify that they are operating normally.

2\* WARNING: Use of accessories, transducers and cables other than those specified or provided by the manufacturer this equipment could result in increased electromagnetic emissions or decreased electromagnetic immunity of this equipment and result in proper operation.

3\* WARNING: Portable RF communications equipment (including peripherals such as antenna cables) should be used no closer than 30 cm (12 inches) to any part of the ME EQUIPMENT, including cables specified by the manufacturer. Otherwise, degradation of the performance of this equipment could result

## Guidance and manufacturer's declaration – electromagnetic emission – for all EQUIPMENT AND SYSTEMS

Guidance and manufacturer's declaration – electromagnetic emission		
The Theragun PRO PLUS is intended for use in the electromagnetic environment specified below. The customer or the user of Theragun PRO PLUS should assure that it is used in such an environment.		
Emissions test	Compliance	Electromagnetic environment – guidance
RF emissions CISPR 11	Group 1	The Theragun PRO PLUS uses RF energy only for its internal function. There for, its RF emissions are very low and are not likely to cause any interference in nearby electronic equipment.
RF emissions CISPR 11	Class B	The Theragun PRO PLUS suitable for use in all establishments, including domestic establishments and those directly connected to the public low-voltage power supply network that supplies buildings used for domestic purposes.
Harmonic emissions IEC 61000-3-2	Not applicable	
Voltage fluctuations flicker emissions IEC 61000-3-3	Not applicable	

EN Guidance and manufacturer's declaration – electromagnetic immunity –  
for all EQUIPMENT and SYSTEMS

Guidance and manufacturer's declaration – electromagnetic immunity

The Theragun PRO PLUS is intended for use in the electromagnetic environment specified below. The customer or the user of the Theragun PRO PLUS should assure that it is used in such an environment.


Immunity test	IEC 60601 test level	Compliance level	Electromagnetic environment –guidance
Electrostatic discharge (ESD) IEC 61000-4-2	± 8 kV contact ± 2 kV, ± 4 kV, ± 8 kV, ± 15 kV air	± 8 kV contact ± 2 kV, ± 4 kV, ± 8 kV, ± 15 kV air	Floors should be wood, concrete or ceramic tile. If floors are covered with synthetic material, the relative humidity should be at least 30 %.
Electrostatic transient / burst IEC 61000-4-4	± 2 kV for power supply lines ± 1 kV for input/output lines	N/A	Mains power quality should be that of a typical commercial or home environment.
Surge IEC 61000-4-5	± 1 kV differential mode ± 2 kV common mode	N/A	Mains power quality should be that of a typical commercial or home environment.
Voltage dips, short interruptions and voltage variations on power supply input lines IEC 61000-4-11	0% UT; 0,5 cycle g) At 0°, 45°, 90°, 135°, 180°, 225°, 270° and 315° 0% UT; 1 cycle and 70% UT; 25/30 cycles Single phase: at 0° 0% UT; 250/300 cycle	N/A	Mains power quality should be that of a typical commercial or home environment. If the user of the Theragun PRO PLUS requires continued operation during power mains interruptions, it is recommended that the Theragun PRO PLUS be powered from an uninterruptible power supply or a battery.
Power frequency (50/60 Hz) magnetic field IEC 61000-4-8	30 A/m	30 A/m	Power frequency magnetic fields should be at levels characteristic of a typical location in a typical commercial or home environment.

NOTE UT is the a. c. mains voltage prior to application of the test level.

## Guidance and manufacturer's declaration – electromagnetic immunity – for EQUIPMENT and SYSTEM

### Guidance and manufacturer's declaration – electromagnetic immunity

The Theragun PRO PLUS is intended for use in the electromagnetic environment specified below. The customer or the user of the Theragun PRO PLUS should assure that it is used in such an environment.

Immunity test	IEC 60601 test level	Compliance level	Electromagnetic environment –guidance
Conducted RF IEC 61000-4-6	3 Vrms 150 kHz to 80 MHz 6 V in ISM and amateur radio bands between 0,15 MHz and 80 MHz	N/A	Portable and mobile RF communications equipment should be used no closer to any part of the Theragun PRO PLUS, including cables, than the recommended separation distance calculated from the equation applicable to the frequency of the transmitter.  Recommended separation distance  $d = \left[ \frac{3.5}{V_1} \right] \sqrt{P}$ $d = \left[ \frac{12}{V_2} \right] \sqrt{P}$
Radiated RF IEC 61000-4-3	10 V/m 80 MHz to 2.7 GHz 385MHz-5785MHz Test specifications for ENCLOSURE PORT IMMUNI- TY to RF wireless communication equipment (Refer to table 9 of IEC 60601-1-2:2014)	10 V/m 80 MHz to 2.7 GHz 385MHz-5785MHz Test specifications for ENCLOSURE PORT IMMUNITY to RF wireless communication equipment (Refer to table 9 of IEC 60601- 1-2:2014)	$d = \left[ \frac{3.5}{E_1} \right] \sqrt{P} \quad 80 \text{ MHz to } 800 \text{ MHz}$ $d = \left[ \frac{7}{E_1} \right] \sqrt{P} \quad 800 \text{ MHz to } 2.7 \text{ GHz}$ <p>where p is the maximum output power rating of the transmitter in watts (W) according to the transmitter manufacturer and d is the recommended separation distance in metres (m).b</p> <p>Field strengths from fixed RF transmitters, as determined by an electromagnetic site survey,a should be less than the compliance level in each frequency range.b</p> <p>Interference may occur in the vicinity of equipment marked with the following symbol: </p>

NOTE 1 At 80 MHz and 800 MHz, the higher frequency range applies.

NOTE 2 These guidelines may not apply in all situations. Electromagnetic is affected by absorption and reflection from structures, objects and people.

a The ISM (industrial, scientific and medical) bands between 150 kHz and 80 MHz are 6,765 MHz to 6,795 MHz; 13,553 MHz to 13,567 MHz; 26,957 MHz to 27,283 MHz; and 40,66 MHz to 40,70 MHz. The amateur radio bands between 0,15 MHz and 80 MHz are 1,8 MHz to 2,0 MHz, 3,5 MHz to 4,0 MHz, 5,3 MHz to 5,4 MHz, 7 MHz to 7,3 MHz, 10,1 MHz to 10,15 MHz, 14 MHz to 14,2 MHz, 18,07 MHz to 18,17 MHz, 21,0 MHz to 21,4 MHz, 24,89 MHz to 24,99 MHz, 28,0 MHz to 29,7 MHz and 50,0 MHz to 54,0 MHz.

b Field strengths from fixed transmitters, such as base stations for radio (cellular/cordless) telephones and land mobile radios, amateur radio, AM and FM radio broadcast and TV broadcast cannot be predicted theoretically with accuracy. To assess the electromagnetic environment due to fixed RF transmitters, an electromagnetic site survey should be considered. If the measured field strength in the location in which the Theragun PRO PLUS is used exceeds the applicable RF compliance level above, the Theragun PRO PLUS should be observed to verify normal operation. If abnormal performance is observed, additional measures may be necessary, such as re-orienting or relocating the Theragun PRO PLUS.

c Over the frequency range 150 kHz to 80 MHz, field strengths should be less than 3V/m.

## Recommended separation distances between portable and mobile RF communications equipment and the EQUIPMENT or SYSTEM - for EQUIPMENT and SYSTEMS

### Recommended separation distances between portable and mobile RF communications equipment and the Theragun PRO PLUS

The Theragun PRO PLUS is intended for use in an electromagnetic environment in which radiated RF disturbances are controlled. The customer or the user of the Theragun PRO PLUS can help prevent electromagnetic interference by maintaining a minimum distance between portable and mobile RF communications equipment (transmitters) and the Theragun PRO PLUS as recommended below, according to the maximum output power of the communications equipment

Rated maximum output of transmitter W	Separation distance according to frequency of transmitter m			
	150 kHz to 80 MHz outside ISM and amateur radio bands	150 kHz to 80 MHz in ISM and amateur radio bands	80 MHz to 800 MHz	800 MHz to 2.7 GHz
	$d = \left[\frac{3.5}{V_1}\right]\sqrt{P}$	$d = \left[\frac{12}{V_2}\right]\sqrt{P}$	$d = \left[\frac{3.5}{E_1}\right]\sqrt{P}$	$d = \left[\frac{7}{E_1}\right]\sqrt{P}$
0.01	0.12	0.20	0.035	0.07
0.1	0.38	0.63	0.11	0.22
1	1.2	2.00	0.35	0.70
10	3.8	6.32	1.10	2.21
100	12	20.00	35	70

For transmitters rated at a maximum output power not listed above the recommended separation distance  $d$  in metres (m) can be estimated using the equation applicable to the frequency of the transmitter, where  $P$  is the maximum output power rating of the transmitter in watts (W) according to the transmitter manufacturer.

NOTE 1 At 80 MHz and 800 MHz, the separation distance for the higher frequency range applies.

NOTE 2 These guidelines may not apply in all situations. Electromagnetic propagation is affected by absorption and reflection from structures, objects and people.



## ADVERTENCIAS Y ORIENTACIONES DEL DISPOSITIVO THERAGUN PRO Plus (PRECAUCIONES Y CONTRAINDICACIONES)

### Información general

Los productos Therabody están diseñados para liberar la capacidad natural del cuerpo de alcanzar un estado saludable y de bienestar. A través de la ciencia y la tecnología, el catálogo de productos de Therabody permite a las personas acceder a los beneficios terapéuticos de diferentes fenómenos naturales para satisfacer sus preferencias. Habrá ocasiones en las que sea recomendable modificar la forma de usar los dispositivos (precauciones) o en las que no sea adecuado utilizar determinados dispositivos (contraindicaciones). Lee la siguiente información de seguridad del dispositivo Theragun PRO Plus en su totalidad antes de su uso.

### Información de seguridad importante

#### Uso general del dispositivo Theragun PRO Plus

Lee todas las advertencias e indicaciones antes de utilizar el dispositivo Theragun PRO Plus.

Este dispositivo está diseñado para ser utilizado en personas sanas. Este dispositivo está contraindicado y no debe utilizarse por o en personas con un historial de epilepsia, convulsiones o cardiopatía.

El dispositivo Theragun PRO Plus no está recomendado para personas que tengan un dispositivo electrónico implantado (como un marcapasos), arritmia cardíaca, tumores o episodios agudos de enfermedades inflamatorias. Se desaconseja el uso de este dispositivo en personas con arterioesclerosis, trombosis o implantes en la zona del cuerpo que se está tratando. No se debe usar el dispositivo en presencia de manchas marrones oscuras o negras, tales como pecas, marcas de nacimiento, lunares o verrugas en la zona que se va a tratar. Se desaconseja el uso del dispositivo si la zona a tratar tiene escaras, psoriasis, lesiones, heridas abiertas o infecciones activas que no sean acné leve o moderado como, por ejemplo, un herpes labial. Espera a que la zona infectada se cure antes de usar el dispositivo. No deberías usar el dispositivo si padeces algún trastorno de la piel causado por la diabetes u otra enfermedad sistémica o metabólica. Si tienes antecedentes de brotes de herpes en la zona de tratamiento, no se recomienda el uso del dispositivo a menos que hayas consultado con tu médico y hayas recibido tratamiento preventivo.

**Consulta con tu médico antes de utilizar el dispositivo si estás embarazada o en periodo de lactancia. Deja de utilizar el dispositivo de inmediato ante el más mínimo signo de malestar o molestias.**

El dispositivo Theragun PRO Plus NO es un juguete. Los menores de 18 años deben ser supervisados ÚNICA Y EXCLUSIVAMENTE por un adulto responsable cuando utilicen este dispositivo. Si tienes alguna duda médica, consúltalo con tu médico antes de usar el dispositivo.

## SEGURIDAD, PRECAUCIONES Y CONTRAINDICACIONES

### Terapias específicas

Estas recomendaciones se derivan de la consulta con expertos médicos y de la investigación publicada en relación con las precauciones y contraindicaciones vigentes en la fecha de impresión. Para obtener información actualizada, visita nuestra página web <https://www.therabody.com/us/en-us/precautions-and-contraindications.html>.

#### Precauciones

En estas circunstancias, es necesario prestar especial atención y es posible que sea necesario modificar el uso del dispositivo. Consulta a un profesional médico si actualmente tienes o sospechas de que puedas tener alguna de las siguientes enfermedades o si tienes alguna pregunta.

- Hipertensión (controlada)
- Osteopenia
- Osteoporosis
- Embarazo
- Diabetes
- Venas varicosas
- Prominencias o regiones óseas
- Sensaciones anómalas (p. ej., entumecimiento)
- Sensibilidad a la presión
- Lesión o cirugía reciente
- Escoliosis o deformidad de la columna
- Medicamentos que puedan alterar las sensaciones del usuario

#### Contraindicaciones

Las siguientes son circunstancias en las que los riesgos potenciales pueden ser mayores que los beneficios. Consulte con un profesional médico antes de su uso.

- Erupción cutánea, heridas abiertas, ampollas, inflamación local de tejidos, hematomas o tumores
- Trombosis venosa profunda, osteomielitis
- Fractura ósea o miositisificante
- Hipertensión (no controlada)
- Enfermedad cardíaca, hepática o renal aguda o grave
- Afecciones neurológicas que provocan pérdida o alteración de la sensibilidad
- Aplicación directa en la cara, la garganta o los genitales
- Trastornos hemorrágicos
- Cirugía o lesión reciente
- Trastornos del tejido conectivo
- Insuficiencia o enfermedad vascular periférica
- Medicamentos que diluyen la sangre o alteran las sensaciones
- Presión directa sobre zonas o materiales quirúrgicos
- Presión directa sobre los ojos o la garganta
- Molestias extremas o dolor
- Escoliosis grave o deformidad espinal
- Marcapasos, DCI o antecedentes de embolia
- Alergias al material del dispositivo (TPU, PC+ABS, aluminio, plástico, PA6, espuma PU)
- Embarazo o lactancia
- Sensaciones anómalas (ejemplo: adormecimiento)
- Cáncer/tumores
- Epilepsia
- Cardiopatía (enfermedad del corazón)
- Fotosensibilidad o trastornos asociados con sensibilidad a la luz (ejemplo: lupus, porfiria, etc.)
- Medicamentos que provocan sensibilidad a la luz
- Medicamentos para el acné severo
- Sensibilidad extrema a la luz
- Melasma o hiperpigmentación (especialmente si se agrava con el calor leve)
- Lesiones sospechosas o cáncer de piel: visita a tu médico cuanto antes
- No utilizar luz LED infrarroja si se está tomando o usando algún medicamento o producto con retinol, sensible al sol o con peróxido de benzoilo

Para obtener una lista completa de contraindicaciones y advertencias adicionales, visita [Therabody.com](https://www.therabody.com). Patentes y patentes pendientes en [www.therabody.com](https://www.therabody.com).

## ADVERTENCIAS DE LA UNIDAD

ANTES DE USAR O CARGAR EL DISPOSITIVO THERAGUN PRO Plus, LEE TODAS LAS INSTRUCCIONES Y ADVERTENCIAS DE ESTE MANUAL. SOBRE EL CABLE DE CARGA Y SOBRE EL DISPOSITIVO THERAGUN PRO Plus. Si el dispositivo no se enciende o el indicador de batería muestra un nivel de batería bajo, cárgalo antes del primer uso. El dispositivo Theragun PRO Plus está diseñado para su uso sin receta. El dispositivo Theragun PRO Plus no está diseñado para diagnosticar, curar o prevenir enfermedades. Therabody trata de hacer que sus dispositivos sean lo más seguros

posible para su uso previsto. Se trata de una herramienta mecánica avanzada con componentes eléctricos. Si el Theragun PRO Plus y sus accesorios no se utilizan o mantienen correctamente, existe riesgo de incendio, descarga eléctrica o lesión. Al utilizar el dispositivo, se deben seguir siempre las siguientes precauciones básicas:

UTILIZAR EXCLUSIVAMENTE COMO SE INDICA EN LAS INSTRUCCIONES. Utiliza el dispositivo Theragun PRO Plus tal y como se describe en el manual de instrucciones del Theragun PRO Plus. Utiliza únicamente los accesorios y repuestos recomendados por Therabody. No realices ningún tipo de mantenimiento que no sea el que aconseja Therabody.

NO APTO PARA NIÑOS. El Theragun PRO Plus y el cable de carga USB-C no están destinados a ser utilizados por niños pequeños o personas con capacidades físicas, sensoriales o de razonamiento, o sin experiencia y conocimientos, a menos que sean supervisados o guiados por un adulto responsable. El dispositivo Theragun PRO Plus no se debe utilizar como un juguete. No toques ni tires de los componentes eléctricos ni juegues con ellos. Advierte a los niños de que no jueguen con el dispositivo o el cable de carga USB-C. Los menores de 18 años deben ser supervisados por un adulto cuando utilicen este dispositivo.

LUGAR DE CARGA. Carga el dispositivo Theragun PRO Plus con un cable de carga USB-C. El dispositivo debe cargarse en interiores, en un lugar bien ventilado y seco. No cargues el dispositivo en exteriores, en un cuarto de baño o a menos de 3 metros de una bañera, ducha o piscina. No utilices el dispositivo ni el cargador sobre superficies mojadas ni no pongas el cargador a la humedad, la lluvia o la nieve. No utilices el dispositivo ni el cargador en presencia de atmósferas explosivas (emanación de gases, polvo, materiales inflamables). Podrían generarse chispas que ocasionarían un incendio.

NO SOBRE CARGAR. No dejes el dispositivo conectado al cable de carga USB-C más de una hora después de que este se haya cargado completamente. La batería incluye un sistema de protección para evitar el riesgo de sobrecarga. Sin embargo, la sobrecarga puede reducir su vida útil con el tiempo.

NO MACHAQUES, DEJES CAER NI DANES EL DISPOSITIVO NI EL CARGADOR. No utilices un cable USB-C que haya recibido un golpe fuerte, se haya caído, se haya aplastado o dañado de cualquier forma.

LAS SUSTANCIAS QUÍMICAS DE LA BATERÍA PUEDEN PROVOCAR QUEMADURAS GRAVES. Nunca permitas que la batería interna entre en contacto con la piel, los ojos o la boca. Si una batería dañada derrama sustancias químicas, utiliza guantes de goma o de neopreno para desecharla. Si la piel se ve expuesta a líquidos de la batería, lava bien la zona con agua y jabón y enjuágala con vinagre. Si los ojos se ven expuestos a sustancias químicas de la batería, enjuágalos inmediatamente con agua durante 20 minutos y busca atención médica. Quitate la ropa contaminada y deséchala.

NO PROVOCAR CORTOCIRCUITOS. Una batería cortocircuitada si un objeto metálico establece una conexión entre los contactos positivo y negativo de la batería o el conector de 16 V. No coliques una batería cerca de nada que pueda causar un cortocircuito, como monedas, llaves o clavos. Una batería cortocircuitada puede provocar un incendio y lesiones personales.

DESCHGAR EL DISPOSITIVO. Este dispositivo contiene una batería de iones de litio y debe tenerse cuidado al descharlo. Antes de deschararte de este aparato, revisa las leyes y requisitos locales relativos a la eliminación de baterías de iones de litio. El método preferido de eliminación es reciclar todo el aparato.

REPARACION. Si el dispositivo no funciona correctamente, ha recibido un golpe fuerte, se ha caído, dañado, dejado a la intemperie o sumergido en el agua, no lo utilices. No intentes reparar o desmontar el dispositivo ya que podría provocar una descarga eléctrica o un incendio.

USO. Deja de usar el dispositivo Theragun PRO Plus si sientes dolor o molestias. Si, en algún momento del tratamiento, sientes dolor o molestias más allá de lo que puedas sentir con una bolsa de hielo o una ducha caliente, detén el tratamiento inmediatamente y quítate el dispositivo. Deja de usar el dispositivo si se sobrecalienta o se calienta de tal manera que llega a ser incómodo. No metas el dedo entre el cabezal y el extremo del brazo, ya que esto puede causar pellizcos y lesiones.

CUIDADO DEL CABLE USB-C. Desenchufa el cable de carga USB-C cuando no esté en uso. Tira del enchufe, no del cable, para reducir el riesgo de daños en el enchufe y el cable de alimentación. Asegúrate de guardar el cable de forma que no se pise, no esté sometido a cualquier otro tipo de tensión. Mantén el cable alejado de superficies calientes y bordes afilados. No utilices nunca este aparato si el cable o enchufe están dañados, si no funcionan correctamente, si se han caído o dañado, o si se han caído dentro del agua. No estires el cable del cargador ni lo sometas a tensión. No manchues el cable con las manos mojadas. Para el almacenamiento a largo plazo, la batería debe estar totalmente cargada. Therabody no se hace responsable de los daños que puedan producirse debido al uso de cables de carga de terceras partes.

NO UTILIZAR DEBAJO DE UNA MANTA O ALMOHADA. Se puede producir un calor excesivo que puede provocar un incendio, una descarga eléctrica o lesiones personales.

CARGA. Solo hay una forma correcta de introducir el cable USB-C en el dispositivo. No lo fuerces. El logotipo de Therabody debe quedar mirando hacia afuera una vez introducido. Carga completamente el dispositivo al menos una vez cada seis meses para evitar daños en él y en la batería.

ALMACENAR EL DISPOSITIVO THERAGUN PRO Plus Y EL CABLE DE CARGA. Guárdalos siempre en un lugar fresco y seco. Carga el dispositivo solo cuando la temperatura ambiente esté entre 0 °C/32 °F y 40 °C/104 °F. No guardes el dispositivo ni el cable de carga USB-C donde las temperaturas puedan superar los 40 °C/104 °F, como a la luz directa del sol, en un vehículo o en un edificio metálico durante el verano.

CUIDADO DEL DISPOSITIVO. El dispositivo Theragun PRO Plus NO es resistente al agua. El dispositivo no se puede lavar a máquina. No coloques ni almacenes el dispositivo donde se pueda caer o halar hacia una bañera o lavabo. No lo sumerjas ni permitas que caiga en agua u otro líquido. No intentes coger un aparato eléctrico que se haya caído o haya entrado en contacto con el agua. Desenchúfalo inmediatamente. Limpia el dispositivo de acuerdo con las instrucciones que se encuentran en la sección anterior "Cuidado y limpieza del dispositivo".

NO DESMONTAR EL DISPOSITIVO. El desmontaje o reensamblaje incorrectos del dispositivo pueden provocar riesgo de descarga eléctrica, incendio o exposición a las sustancias químicas de la batería. La garantía quedará anulada si el dispositivo, las baterías o el cargador se desmontan o si se extrae alguna pieza.

### Apagado automático

El dispositivo Theragun PRO Plus se apagará automáticamente:

- No se detecta el uso en la pantalla de inicio durante más de 3 minutos
- El dispositivo está en pausa durante más de 10 minutos
- Después de 15 o más minutos de tratamiento percursivo continuo

Para apagar el dispositivo Theragun PRO Plus, mantén presionado el botón central hasta que el dispositivo se apague.

## GARANTÍA LIMITADA

Para obtener información completa sobre la garantía, visite [www.therabody.com/warranty](https://www.therabody.com/warranty). Para solicitar una copia de la garantía por correo, puede enviar una solicitud a la siguiente dirección:

Therabody - Warranty  
Attn: Customer Service  
6100 Wilshire Blvd, Suite 200  
Los Angeles, CA 90048 (EE. UU.)

Ten en cuenta que no se trata de una dirección de devoluciones ni de un punto de venta. No se aceptarán productos ni paquetes.

Los clientes que necesiten asistencia para el producto deben visitar <https://www.therabody.com/us/en-us/support/support.html> para conocer los métodos de contacto disponibles.

Registrado en la FDA  
Garantía limitada incluida únicamente con la compra mediante un distribuidor autorizado

© 2023 Therabody, Inc. All Rights Reserved.  
Patents at [www.therabody.com/patents](https://www.therabody.com/patents)

Distributed by:  
Therabody International Limited, 5th floor, 40 Mespil Road, D04C2N4 Dublin, Ireland  
Therabody UK Limited, Portoken House, 155-157 The Minories, London, United Kingdom, EC3N 1LJ

El equipo de radio funciona con una banda de frecuencia de 2402 ~ 2480 MHz. La potencia máxima de radiofrecuencia es de 1,87 dBm.

## MISES EN GARDES ET DIRECTIVES DE L'APPAREIL THERAGUN PRO Plus (PRÉCAUTIONS ET CONTRE-INDICATIONS)

### Informations générales

Les produits Therabody sont conçus pour activer les facultés naturelles du corps à recouvrer la santé et le bien-être. Grâce à la science et à la technologie, la gamme de produits Therabody permet aux individus d'accéder aux bienfaits thérapeutiques de différents mécanismes naturels afin de répondre à leurs besoins et à leurs préférences. Dans certains cas, il est conseillé de modifier la façon dont les appareils sont utilisés (précautions) ou de ne pas utiliser certains appareils (contre-indications). Lisez les informations de sécurité suivantes sur l'appareil Theragun PRO Plus dans son intégralité avant toute utilisation.

### Informations importantes en matière de sécurité Utilisation générale de l'appareil Theragun PRO Plus

Lisez l'intégralité des mises en garde et directives avant d'utiliser l'appareil Theragun PRO Plus.



Suivre les directives de tu localisation pour descharter de los residuos de aparatos eléctricos.

Cet appareil a été conçu pour être utilisé par des personnes en bonne santé. Cet appareil est contre-indiqué et ne doit pas être utilisé par ou sur toute personne ayant des antécédents d'épilepsie, de crises d'épilepsie ou de cardiopathie.

FR

L'appareil Theragun PRO Plus n'est pas recommandé aux personnes porteuses d'un dispositif électronique implanté (tel qu'un stimulateur cardiaque), souffrant d'arythmie cardiaque, de tumeurs ou d'épisodes aigus de maladies inflammatoires. L'appareil n'est pas recommandé aux personnes souffrant d'artériosclérose, de thromboses ou d'implants dans la région du corps à traiter. L'appareil ne doit pas être utilisé si vous avez des taches brunes ou noires, telles que de grosses taches de rousseur, des taches de naissance, des grains de beauté ou des verrues, sur la zone à traiter. L'appareil n'est pas recommandé si vous avez de l'eczéma, du psoriasis, des lésions, des plaies ouvertes ou des infections actives autres qu'une acné légère à modérée, comme des boutons de fièvre, dans la zone à traiter. Attendez que la zone infectée guérisse avant d'utiliser l'appareil. L'appareil ne doit pas être utilisé si vous présentez des conditions cutanées anormales dues au diabète ou à d'autres maladies systémiques ou métaboliques. Si vous avez des antécédents de poussées d'herpès dans la zone à traiter, il est déconseillé d'utiliser ce dispositif, à moins que vous n'ayez consulté votre médecin et suivi un traitement préventif.

**Veillez consulter votre médecin avant d'utiliser l'appareil si vous êtes enceinte et/ou si vous allaitez. Arrêtez immédiatement d'utiliser l'appareil au premier signe d'inconfort.**

L'appareil Theragun PRO Plus n'est PAS un jouet. L'utilisation de cet appareil par des personnes de moins de 18 ans requiert la surveillance d'un adulte RESPONSABLE. Si vous avez des problèmes de santé, veuillez consulter votre médecin avant d'utiliser l'appareil.

## SÉCURITÉ, PRÉCAUTIONS ET CONTRE-INDICATIONS

### Thérapies spécifiques

Ces recommandations s'appuient sur la consultation d'experts médicaux et de recherches publiées en matière de précautions et de contre-indications à la date d'impression. Pour toute information supplémentaire, veuillez consulter notre site Internet à l'adresse suivante : <https://www.therabody.com/us/en-us/contraintions-and-contraindications.html>.

### Précautions

Une attention particulière est requise dans ces circonstances et vous devez peut-être modifier votre utilisation de l'appareil. Consultez un professionnel de la santé si vous avez ou soupçonnez l'une des conditions suivantes ou si vous avez des questions.

- Hypertension (contrôlée)
- Ostéopénie
- Ostéoporose
- Grossesse
- Diabète
- Veines variqueuses
- Proéminences ou régions osseuses
- Sensations anormales (par exemple, engourdissement)
- Sensibilité à la pression
- Chirurgie ou blessure récentes
- Scoliose ou déformation de la colonne
- Médicaments susceptibles d'altérer les sensations

### Contre-indications

Voici les circonstances dans lesquelles les risques peuvent l'emporter sur les bienfaits. Consultez un professionnel de santé avant toute utilisation.

- Éruption cutanée, plaies ouvertes, ampoules, inflammation locale des tissus, contusions ou tumeurs.
- Thrombose veineuse profonde, ostéomyélite
- Fracture osseuse ou myosite ossifiante
- Hypertension (non contrôlée)
- Maladie cardiaque, hépatique ou rénale aiguë ou grave
- Affections neurologiques entraînant une perte ou une altération des sensations
- Application directe sur le visage, la gorge ou les organes génitaux
- Troubles de la coagulation
- Chirurgie ou blessure récente
- Troubles du tissu conjonctif
- Insuffisance ou maladie vasculaire périphérique
- Médicaments qui fluidifient le sang ou altèrent les sensations
- Pression directe sur le site chirurgical ou le matériel
- Pression directe sur les yeux ou la gorge
- Sensation de gêne ou douleur extrême
- Scoliose ou déformation de la colonne sévères
- Pacemaker, ICD, ou antécédents d'embolie
- Allergie au matériau de l'appareil (TPU, PC + ABS, aluminium, plastique, PA6, mousse PU)
- Grossesse/allaitement
- Sensations anormales (ex. : engourdissement)
- Cancer/tumeurs
- Épilepsie
- Cardiopathie (maladie cardiaque)
- Allergie ou trouble photo (ex. : lupus, porphyrie)
- Les médicaments qui provoquent une sensibilité à la lumière
- Médicaments pour l'acné sévère
- Extrême sensibilité à la lumière
- Mélasma ou hyperpigmentation (surtout si elle est exacerbée par une légère chaleur)
- Lésions suspectes ou cancer de la peau : consultez votre médecin.
- Si vous prenez ou utilisez des médicaments ou des produits à base de rétinol ou sensibles au soleil ou du peroxyde de benzoyle, n'utilisez pas de lumière LED infrarouge.

Pour consulter la liste complète des contre-indications et des mises en garde supplémentaires, rendez-vous sur [www.therabody.com](http://www.therabody.com). Brevets et brevets en instance sur [www.therabody.com](http://www.therabody.com).

## PRÉCAUTIONS D'EMPLOI

AVANT D'UTILISER OU DE RECHARGER L'APPAREIL THERAGUN PRO PLUS, VEUILLEZ LIRE TOUTES LES INSTRUCTIONS ET LES MISES EN GARDE DANS CE MANUEL, SUR LE CÂBLE DE RECHARGEMENT ET SUR L'APPAREIL THERAGUN PRO PLUS. Si votre appareil ne s'allume pas, ou si l'indicateur de la batterie affiche un niveau de batterie faible, veuillez le recharger avant la première utilisation. L'appareil Theragun PRO Plus est conçu pour une utilisation sans ordonnance. L'appareil Theragun PRO Plus n'est pas destiné à diagnostiquer, guérir ou prévenir les maladies. Therabody s'efforce de rendre ses appareils aussi sûrs que possible pour l'utilisation prévue. Il s'agit d'un outil mécanique avancé contenant des composants électriques. Il existe un risque d'incendie, de décharge électrique ou de blessure si le Theragun PRO Plus ou ses accessoires ne sont pas utilisés ou entretenus correctement. Lors de son utilisation, les précautions de base suivantes doivent toujours être respectées :

UTILISEZ UNIQUEMENT EN SUIVANT LES INSTRUCTIONS. Utilisez l'appareil Theragun PRO Plus comme décrit dans le manuel d'utilisation du Theragun PRO Plus uniquement. N'utilisez que des accessoires et des pièces de rechange recommandés par Therabody. N'effectuez aucun entretien autre que celui recommandé par Therabody. NE CONVIENT PAS AUX ENFANTS. L'appareil Theragun PRO Plus et le câble de rechargement USB-C ne sont pas destinés à être utilisés par de jeunes enfants ou des personnes ayant des capacités physiques, sensorielles ou de raisonnement réduites, ou un manque d'expérience et de connaissances, sauf si ils/elles ont reçu des instructions ou sont sous la supervision d'un adulte responsable. L'appareil Theragun PRO Plus ne doit pas être utilisé comme un jouet. Ne jouez pas avec les composants électriques, ne les pliez pas et ne tirez pas dessus. Recommandez aux enfants de ne pas jouer avec l'appareil ou le câble de rechargement USB-C.

L'utilisation de cet appareil par des personnes de moins de 18 ans doit se faire sous la surveillance d'un adulte.

LIEUX DE RECHARGE. Rechargez l'appareil Theragun PRO Plus à l'aide d'un câble de recharge USB-C. L'appareil doit être rechargé à l'intérieur, dans un endroit sec et aéré. Ne rechargez pas l'appareil à l'extérieur, dans une salle de bain ou à moins de 10 mètres d'une baignoire, d'une douche ou d'une piscine. N'utilisez pas l'appareil ou le chargeur sur des surfaces mouillées et n'exposez pas le chargeur à l'humidité, la pluie ou la neige. N'utilisez pas l'appareil ou son chargeur compatible dans une atmosphère explosive (émanations gazeuses, poussières ou matériaux inflammables). Une telle utilisation pourrait causer des étincelles et éventuellement un incendie. NE PAS SURCHARGER. Ne laissez pas l'appareil connecté au câble USB-C pendant plus d'une heure après le rechargement complet de la batterie. La batterie intègre un système de protection permettant d'éviter les risques de surcharge. Cependant, la surcharge de la batterie réduit son autonomie au fil du temps.

NE PAS ECRASER, FAIRE TOMBER OU ENDOMMAGER L'APPAREIL OU SON CHARGEUR. Ne pas utiliser un câble de recharge USB-C qui a reçu un choc violent, est tombé, a été exposé ou endommagé de quelque manière que ce soit. LES PRODUITS CHIMIQUES CONTENUS DANS LA BATTERIE PEUVENT CAUSER DE GRAVES BRÛLURES. Évitez tout contact entre les produits contenus dans la batterie et la peau, les yeux ou la bouche. En cas de fuite de produits chimiques, utiliser des gants en caoutchouc ou néoprène pour jeter la batterie endommagée. En cas de contact avec les yeux ou la batterie, laver la peau avec de l'eau et du savon, puis rincer avec du vinaigre. En cas de contact avec les produits chimiques contenus dans la batterie, rincer immédiatement les yeux avec de l'eau pendant 20 minutes et consulter un médecin. Retirer et jeter tout vêtement contaminé. NE COURT-CIRCUITEZ PAS LA BATTERIE. Un court-circuit de la batterie se produit en cas de contact entre un objet métallique et les bornes positives et négatives de la batterie ou de deux conducteurs 16 V. Ne placez pas la batterie à proximité d'un quelconque objet qui pourrait causer un court-circuit comme des pièces, des clés ou des clous dans votre poche. Une batterie court-circuitée peut causer un incendie ou des blessures.

MISE AU REBUT DE L'APPAREIL. Cet appareil contient une batterie lithium-ion et il faut faire preuve de précaution lors de la mise au rebut de l'appareil. Avant la mise au rebut de cet appareil, veuillez consulter les lois et exigences locales concernant la mise au rebut des batteries au lithium-ion. La méthode de mise au rebut préférée consiste à recycler l'ensemble de l'appareil. RÉPARATIONS. N'utilisez pas l'appareil si fonctionne mal, si l'a reçu un choc violent, s'il est tombé par terre ou dans l'eau, ou si l'a été endommagé ou laissé à l'extérieur. Ne tentez de réparer ou de démonter l'appareil afin d'éviter tout risque de décharge électrique ou d'incendie. UTILISATION. Cessez d'utiliser l'appareil Theragun PRO Plus si vous ressentez de la douleur ou de l'inconfort. Si pendant la thérapie, vous ressentez de la douleur ou de l'inconfort au-delà de ce que l'on pourrait ressentir lors d'une douche chaude ou de l'application d'un sac de glace, arrêtez le traitement immédiatement et retirez l'appareil. Cessez toute utilisation si l'appareil surchauffe ou devient trop chaud. Ne placez pas votre doigt entre l'embout et l'extrémité du bras, car cela pourrait causer un pincement ou une blessure.

ENTRETIEN DU CÂBLE USB-C. Débranchez le câble de rechargement USB-C lorsqu'il n'est pas utilisé. Tirez sur la prise, et non sur le câble, pour éviter d'endommager la prise ou le câble électrique. Rangez le câble pour vous assurer qu'il n'est pas piétiné, qu'il n'est ni trébuché pas dessus, ou qu'il n'est pas soumis à d'autres formes de dommages. Tenez le câble à l'écart des surfaces chaudes, d'huiles ou de rebords tranchants. N'utilisez jamais cet appareil en cas de dommages au niveau du câble ou de la prise, s'il ne fonctionne pas correctement, s'il est tombé au sol ou dans l'eau ou s'il est endommagé. Ne tirez pas sur le câble du chargeur et ne le soumettez pas à une tension excessive. Ne manipulez pas le câble si vous avez les mains mouillées. Pour un stockage de longue durée, assurez-vous que la batterie soit complètement rechargée. L'appareil n'est pas responsable des dommages pouvant survenir en raison de l'utilisation de chargeurs tiers.

NE PAS UTILISER SOUS UNE COUVERTURE OU UN OREILLER. Une surchauffe peut se produire et provoquer un incendie, une décharge électrique ou une blessure. RECHARGEMENT. Il n'y a qu'une seule façon d'insérer correctement le câble USB-C dans l'appareil. Ne forcez pas l'insertion du câble. Le logo Therabody doit être orienté vers le haut au moment de l'insertion. Rechargez complètement l'appareil au moins une fois tous les six mois pour éviter d'endommager l'appareil et la batterie. RANGEMENT DE L'APPAREIL THERAGUN PRO PLUS ET DU CÂBLE DE RECHARGE. Rangez-les dans un endroit frais et sec. Ne rechargez l'appareil que lorsque la température ambiante est comprise entre 0 °C et 32 °C. Ne stockez pas l'appareil, ni le câble de recharge USB-C lorsque les températures peuvent dépasser 40 °C/104 °F, comme à la lumière directe du soleil, dans un véhicule ou dans un bâtiment métallique pendant l'été.

ENTRETIEN DE L'APPAREIL. L'appareil Theragun PRO Plus n'est PAS étanche. L'appareil n'est pas lavable en machine. Ne placez ou ne rangez jamais l'appareil à proximité d'une baignoire ou d'un évier afin d'éviter tout accident. Ne le mettez jamais, ni le faites tomber, dans de l'eau ou tout autre liquide. Ne touchez jamais un appareil qui est tombé dans l'eau ou qui est entré en contact avec de l'eau. Débranchez-le immédiatement. Nettoyez l'appareil en suivant les instructions de la section « Nettoyage et entretien » ci-dessus. NE PAS DÉMONTÉ. Le mauvais démontage ou remontage peut causer un risque de décharge électrique, d'incendie ou d'exposition à des produits chimiques. La garantie ne couvre pas les batteries, le chargeur ou l'appareil si les composants sont démontés ou si l'un des composants est retiré.

### Arrêt automatique

L'appareil Theragun PRO Plus s'éteint automatiquement si :

- L'utilisation n'est pas détectée sur l'écran d'accueil pendant 3 minutes ou plus
- L'appareil est en pause pendant 10 minutes ou plus
- Après 15 minutes ou plus de traitement continu par percussion

Pour éteindre l'appareil Theragun PRO Plus, appuyez longuement sur le bouton central jusqu'à ce que l'appareil s'éteigne.

### GARANTIE LIMITÉE

Pour connaître toutes les informations relatives à la garantie, veuillez consulter la page [www.therabody.com/warranty](https://www.therabody.com/warranty). Pour demander une copie de la garantie par courrier, vous pouvez envoyer votre demande à l'adresse suivante :

Therabody - Warranty  
Attn: Customer Service  
6100 Wilshire Blvd. Suite 200  
Los Angeles, CA 90048

Veillez noter que cette adresse n'est ni une adresse de retour ni un point de vente. Aucun produit ni colis ne sera accepté à cette adresse.

Les clients qui ont besoin d'une assistance pour utiliser les appareils doivent se rendre sur <https://www.therabody.com/us/en-us/support/support.html> pour connaître les méthodes de contact disponibles.

Enregistré auprès de la FDA

Garantie limitée uniquement en cas d'achat auprès d'un détaillant autorisé

© 2023 Therabody, Inc. All Rights Reserved.  
Patents at [www.therabody.com/patents](http://www.therabody.com/patents)

Distributed by:

Therabody International Limited, 5th floor, 40 Mespil Road, D04C2N4 Dublin, Ireland  
Therabody UK Limited, Portoken House, 155-157 The Minories, London, United Kingdom, EC3N 1LJ

L'équipement radio fonctionne sur une ou plusieurs bandes de fréquences de 2.402 à 2.480 MHz. La puissance de fréquence maximale de la radio est de -1,87 dBm.

## AVVERTENZE E INDICAZIONI (PRECAUZIONI E CONTROINDICAZIONI) DEL DISPOSITIVO THERAGUN PRO PLUS

### Informazioni generali

I prodotti Theragun sono concepiti per favorire la naturale capacità del corpo di raggiungere la salute e il benessere. Grazie alla scienza e alla tecnologia, la gamma di prodotti Theragun consente alle persone di accedere ai benefici terapeutici di variati fenomeni naturali per soddisfare le loro esigenze e le loro preferenze. In alcuni casi si consiglia di modificare il modo in cui vengono utilizzati i dispositivi (precauzioni) o non è appropriato utilizzare determinati dispositivi (controindicazioni). Leggere le seguenti informazioni sulla sicurezza per il dispositivo Theragun PRO Plus nella loro interezza prima dell'uso.

### Informazioni importanti sulla sicurezza

#### Uso generale del dispositivo Theragun PRO Plus

Prima di utilizzare il dispositivo Theragun PRO Plus, leggere le Avvertenze e le Indicazioni nella loro interezza.

Il presente dispositivo è destinato all'uso da parte di soggetti che godono di buona salute. Questo dispositivo è controindicato e non deve essere utilizzato da o su persone con una storia di epilessia, convulsioni o cardiopatia.

Il dispositivo Theragun PRO Plus non è consigliato a chiunque abbia un dispositivo elettronico impiantato (come un pacemaker), aritmie cardiache, tumori o episodi



Veillez suivre les directives de votre mairie pour la mise au rebut des déchets électriques.

acuti di malattie infiammatorie. Il dispositivo non è consigliato a chi soffre di arteriosclerosi, trombosi o con impianti nella regione corporea oggetto di trattamento. Il dispositivo non deve essere utilizzato se sull'area da trattare sono presenti macchie scure o nere, come grandi lentiggini, voglie, nei o verruche. Il dispositivo non è consigliato in caso di eczema, psoriasi, lesioni, ferite aperte o infezioni attive diverse dall'acne lieve o moderata, come l'herpes labiale, nell'area da trattare. Attendere che l'area infetta guarisca prima di utilizzare il dispositivo. Il dispositivo non deve essere utilizzato in caso di condizioni cutanee anomale causate da diabete o altre malattie sistemiche o metaboliche. Se, in passato, si sono manifestati focolai di herpes nell'area del trattamento, l'uso del dispositivo è sconsigliato a meno che non sia stato consultato un medico e non si sia ricevuto un trattamento preventivo.

**In caso di gravidanza e/o allattamento, consultare il proprio medico prima di utilizzare il dispositivo. Interrompere immediatamente l'uso del dispositivo al primo segnale di disagio.**

Il dispositivo Theragun PRO Plus NON è un giocattolo. I minori di 18 anni devono utilizzare questo dispositivo sotto la supervisione di un adulto o SOLO di un adulto responsabile. In caso di perplessità di ordine medico, consultare il proprio medico prima di utilizzare il dispositivo.

## SICUREZZA, PRECAUZIONI E CONTROINDICAZIONI

### Terapie specifiche

Queste raccomandazioni derivano dalla consultazione di esperti medici e da ricerche pubblicate sulle precauzioni e controindicazioni alla data di stampa. Per informazioni aggiornate, visitare il sito <https://www.therabody.com/us/en-us/precautions-and-contraindications.html>.

### Precauzioni

In queste circostanze si deve prestare la dovuta attenzione e potrebbe essere necessario modificare l'uso del dispositivo. Consultare un medico nel caso in cui si abbia o si sospetti di avere, al momento attuale, una delle seguenti condizioni o in caso di dubbi.

- Ipertensione (controllata)
- Osteopenia
- Osteoporosi
- Gravidanza
- Diabete
- Vene varicose
- Protuberanze o zone ossee
- Sensazioni anomale (ad es. intorpidimento)
- Sensibilità alla pressione
- Lesione o intervento chirurgico recenti
- Scoliosi o deformità spinale
- Farmaci che possono alterare le sensazioni del paziente

### Controindicazioni

Di seguito sono elencate le circostanze in cui i potenziali rischi possono superare i benefici. Consultare un medico prima dell'uso.

- Rash cutaneo, ferite aperte, vesciche, infiammazione dei tessuti locali, lividi o tumori
- Trombosi venosa profonda, osteomielite
- Frattura ossea o miosite ossificante
- Ipertensione (non controllata)
- Malattia cardiaca, epatica o renale acuta o grave
- Condizioni neurologiche con conseguente perdita o alterazione della sensibilità
- Applicazione diretta su viso, gola o genitali
- Disturbi emorragici
- Recente intervento chirurgico o lesione
- Disturbi del tessuto connettivo
- Insufficienza vascolare periferica o malattia
- Farmaci che fluidificano il sangue o alterano le sensazioni
- Pressione diretta sul sito chirurgico o su altro dispositivo
- Pressione diretta sugli occhi o sulla gola
- Estrema sensazione di fastidio o dolore avvertita dall'utente
- Grave sciolosità o deformità spinale
- Pacemaker, ICD o anamnesi di embolia
- Allergia al materiale del dispositivo (TPU, PC+ABS, alluminio, plastica, PA6, schiuma PU)
- Gravidanza/allattamento
- Sensazioni anomale (ad es. intorpidimento)
- Cancro/tumori
- Epilessia
- Cardiopatia (malattia cardiaca)
- Foto allergia o disturbo (es. Lupus, porfria)
- Medicazioni che causano sensibilità alla luce
- Medicazioni per acne grave
- Estrema sensibilità alla luce
- Mieloma o iperparatiroidismo (soprattutto se esacerbata da un lieve calore)
- Lesioni sospette o cancro della pelle: consultare il proprio medico
- Se si stanno assumendo o utilizzando farmaci o prodotti sensibili al retinolo o al sole o il perossido di benzoino, non utilizzare la luce LED e infrarossi

Per un elenco completo delle controindicazioni e delle ulteriori avvertenze, visitare il sito [www.therabody.com](http://www.therabody.com). Brevetti e brevetti in corso di registrazione su [www.therabody.com](http://www.therabody.com).

## AVVERTENZE SUL DISPOSITIVO

PRIMA DI UTILIZZARE O CARICARE IL DISPOSITIVO THERAGUN PRO Plus, LEGGERE TUTTE LE ISTRUZIONI E LE MARCATURE DI CAUTELA RIPORTATE IN QUESTO MANUALE. SUL CAVO DI RICARICA E SUL DISPOSITIVO THERAGUN PRO Plus. Se il dispositivo non si accende o se l'indicatore della batteria segnala un livello di carica basso, ricaricare il dispositivo prima di utilizzarlo per la prima volta. Il dispositivo Theragun PRO Plus è destinato all'uso senza prescrizione medica. Il dispositivo Theragun PRO Plus non è destinato a diagnosticare, curare o prevenire malattie. Therabody si impegna per rendere i propri dispositivi il più sicuri possibile per l'uso previsto. Si tratta di uno strumento meccanico avanzato dotato di componenti elettrici. Se il dispositivo Theragun PRO Plus e i suoi accessori non vengono usati o conservati correttamente, sussiste il rischio di incendio, scosse elettriche o lesioni. Durante l'uso del dispositivo, è necessario osservare le seguenti precauzioni fondamentali:

USARE SOLO COME INDICATO. Usare il dispositivo Theragun PRO Plus esclusivamente come descritto nel Manuale dell'utente di Theragun PRO Plus. Usare solo gli accessori e le parti di ricambio consigliati da Therabody. Non svolgere operazioni di manutenzione se non come indicato da Therabody. NON ADATTO AI BAMBINI. Il dispositivo Theragun PRO Plus e il cavo di ricarica USB-C non sono destinati all'uso da parte di bambini o persone con capacità fisiche, sensoriali o di ragionamento ridotte o prive di esperienze e conoscenze, a meno che non si trovino sotto la supervisione o ricevano le indicazioni di un adulto responsabile. Il dispositivo Theragun PRO Plus non deve essere utilizzato come giocattolo. Non giocare con il dispositivo, non pigiare né tirare i componenti elettrici. Consigliare ai bambini di non giocare con il dispositivo o il cavo di ricarica USB-C. L'uso di questo dispositivo da parte di minori di 18 anni deve avvenire sotto la supervisione di un adulto. AMBIENTI DI RICARICA. Caricare il dispositivo Theragun PRO Plus con un cavo di ricarica USB-C. Il dispositivo deve essere caricato all'interno, in luoghi ben ventilati e asciutti. Non caricare il dispositivo all'esterno, in bagno o entro 3,1 metri (10 piedi) da vasche, docce o piscine. Non usare il dispositivo o il caricabatteria su superfici bagnate e non esporre il caricabatteria a umidità, pioggia o neve. Non usare il dispositivo o il caricabatteria compatibili in presenza di atmosfere esplosive (emissioni gassose, polvere o materiali infiammabili). Potrebbero generarsi scintille e, di conseguenza, incendi. NON SOVRACCARICARE. Non lasciare il dispositivo collegato al cavo di ricarica USB-C più di un'ora dopo il completamento della ricarica. La batteria è dotata di un sistema di protezione che evita il rischio di sovraccarico. Tuttavia, il sovraccarico può ridurre la durata nel tempo. NON SCHIACCIARE, FAR CADERE O DANNEGGIARE IL DISPOSITIVO O IL CARICABATTERIA. Non utilizzare un cavo di ricarica USB-C che abbia subito un urto violento, sia caduto, sia stato calpestato o danneggiato in qualsiasi modo. LE SOSTANZE CHIMICHE CONTENUTE NELLE BATTERIE POSSONO PROVOCARE GRAVI USTIONI. Evitare il contatto tra batteria interna e pelle, occhi e

bocca. Se da una batteria danneggiata fuoriescono sostanze chimiche, usare guanti di gomma o di neoprene per lo smaltimento. Se la pelle entra in contatto con liquidi fuoriusciti dalla batteria, lavarsi con acqua e sapone e sciacquare con aceto. Se gli occhi dovessero entrare in contatto con le sostanze chimiche della batteria, sciacquare immediatamente con acqua per 20 minuti e rivolgersi al medico. Rimuovere e smaltire eventuali indumenti contaminati. NON PROVOCARE CORTOCIRCUITI. La batteria va in cortocircuito se un oggetto metallico crea un collegamento fra i contatti positivi e negativi nella batteria o nel connettore 16 V. Non posizionare la batteria vicino a oggetti che possano provocare cortocircuiti, come monete, chiavi o viti conservate in tasca. Una batteria in cortocircuito può provocare incendi e lesioni personali. SMALTIMENTO DEL DISPOSITIVO. Questo dispositivo contiene una batteria agli ioni di litio ed è necessario prestare attenzione durante lo smaltimento del dispositivo. Prima di smaltire il dispositivo, consultare le leggi e i requisiti locali relativi allo smaltimento della batteria agli ioni di litio. Il metodo di smaltimento preferito è il riciclo dell'intero dispositivo. MANUTENZIONE. Se il dispositivo non funziona correttamente, ha ricevuto un colpo secco, è caduto, è stato danneggiato, è stato lasciato all'aperto o è caduto in acqua, non utilizzarlo. Non tentare di riparare o smontare il dispositivo; in caso contrario, si possono provocare scosse elettriche o incendi. UTILIZZO. Interrompere l'uso del dispositivo Theragun PRO Plus se si avverte dolore o disagio. Se, in qualsiasi momento durante il trattamento, si dovesse avvertire dolore o disagio superiore a quello che ci si attenderebbe da un impacco di ghiaccio o da una doccia calda, interrompere immediatamente il trattamento e rimuovere il dispositivo. Interrompere l'uso del dispositivo se si surriscalda o se diventa improvvisamente caldo. Non mettere le dita tra testina e l'estremità del braccio, in quanto ciò potrebbe causare pizzicamento e lesioni. CURA DEL CAVO USB-C. Scollegare il cavo di ricarica USB-C quando non è in uso. Tirare la spina e non il cavo, al fine di ridurre il rischio di danni a spina e cavo. Conservare il cavo per assicurarsi di non calpestarlo, inciampare o provocare danni o sollecitazioni. Tenere lontano il cavo da superfici riscaldate, olio e spigoli. Non utilizzare il dispositivo se un cavo o una spina sono danneggiati; se non funziona correttamente, se è caduto, ha subito danni o è caduto in acqua. Non tirare il cavo del caricabatteria, né sottoporlo a trazione. Non maneggiare il cavo con le mani bagnate. Se il dispositivo viene riposto per un lungo periodo, la batteria deve essere interamente carica. Therabody non è responsabile di danni che possono verificarsi a causa dell'uso di caricabatteria di terze parti. NON UTILIZZARE SOTTO COPERTI E CUSCINI. Può verificarsi un surriscaldamento e provocare incendi, scosse elettriche o lesioni. RICARICA. Sul dispositivo è presente una sola posizione corretta di inserimento dell'USB-C. Non forzare il cavo in posizione. Quando inserito, il logo Therabody deve essere rivolto verso l'alto. Caricare completamente il dispositivo almeno una volta ogni sei mesi per evitare danni al dispositivo e alla batteria. CONSERVARE DEL DISPOSITIVO THERAGUN PRO Plus E DEL CAVO DI RICARICA. Conservare in un luogo fresco e asciutto. Caricare il dispositivo solo quando la temperatura ambiente è compresa tra 0 °C/32 °F e 40 °C/104 °F. Non conservare il dispositivo o il cavo di ricarica USB-C dove le temperature possono superare 40 °C/104 °F, ad esempio in condizioni di luce solare diretta, in un veicolo o in un edificio metallico durante l'estate. CURA DEL DISPOSITIVO. Il dispositivo Theragun PRO Plus NON è impermeabile. Il dispositivo non è lavabile in lavatrice. Non collocare o riporre il dispositivo dove potrebbe accidentalmente cadere in vasche da bagno o lavandini. Non immergere né far cadere in acqua o in altri liquidi. Non tentare di recuperare il dispositivo se cade in acqua o se entra in contatto con essa. Scollegarlo immediatamente dalla corrente. Pulire il dispositivo secondo le istruzioni riportate nella sezione "Cura e pulizia" sopra. NON SMONTARE. Lo smontaggio o il riassettaggio scorretto possono comportare il rischio di scosse elettriche, incendi o contatto con sostanze chimiche contenute nella batteria. Se il dispositivo, le batterie o il caricabatteria vengono smontati o se alcune parti vengono rimosse, la garanzia sarà invalidata.

### Spegnimento automatico

Il dispositivo Theragun PRO Plus si spegne automaticamente nei seguenti casi:

- L'uso non viene rilevato nella schermata principale per almeno 3 minuti
- Il dispositivo è in pausa per almeno 10 minuti
- Dopo 15 o più minuti di trattamento a percussione continuo

Per spegnere il dispositivo Theragun PRO Plus, tenere premuto il pulsante centrale finché il dispositivo non si spegne.

### GARANZIA LIMITATA

Per informazioni dettagliate sulla garanzia, si prega di visitare il sito [www.therabody.com/warranty](http://www.therabody.com/warranty). Per ricevere una copia della garanzia per e-mail, inviare una richiesta al seguente indirizzo:

Therabody - Warranty  
Attn: Customer Service  
6100 Wilshire Blvd, Suite 200  
Los Angeles, CA 90048 - Stati Uniti

Si prega di notare che non si tratta di un indirizzo per resi o di un rivenditore. A questo indirizzo non saranno accettati prodotti o pacchi.

I clienti che necessitano di assistenza per i prodotti devono visitare <https://www.therabody.com/us/en-us/support/support.html> dove sono riportati i metodi di contatto disponibili.

Registrato presso la FDA  
Garanzia limitata solo a fronte di acquisto presso un rivenditore autorizzato

© 2023 Therabody, Inc. All Rights Reserved.  
Patents at [www.therabody.com/patents](http://www.therabody.com/patents)

Distributed by:  
Therabody International Limited, 5th floor, 40 Mespil Road, D04C2N4 Dublin, Ireland  
Therabody UK Limited, Portsoken House, 155-157 The Minories, London, United Kingdom, EC3N 1LJ

Le apparecchiature radio funzionano su una banda di frequenza di 2.402-2.480 MHz. La potenza massima della radiofrequenza è di -1,87 dBm.

## THERAGUN PRO Plus - GEBRAUCHS- UND WARNHINWEISE (VORSICHTSMASSNAHMEN UND KONTRAINDIKATIONEN)

### Hintergrund

Die Produkte von Therabody sind darauf ausgerichtet, die natürliche Fähigkeit des Körpers zum Erreichen von Gesundheit und Wohlbefinden zu aktivieren. Mit Hilfe der elektrischen und technologischen Eigenschaften des Therabody-Produktportfolios den Menschen den Zugang zu den therapeutischen Vorteilen verschiedener natürlicher Phänomene, um sowohl ihre Bedürfnisse als auch ihre Vorlieben zu erfüllen. Manchmal kann es ratsam sein, die Art und Weise der Verwendung von Produkten zu ändern (Vorsichtsmaßnahmen), oder manchmal ist die Verwendung bestimmter Produkte nicht angebracht (Kontraindikationen). Bitte lesen Sie die folgenden Sicherheitsinformationen zum Theragun PRO Plus-Gerät vor der Anwendung sorgfältig durch.

### Wichtige Sicherheitshinweise

#### Allgemeine Verwendung des Theragun PRO Plus-Geräts

Lesen Sie vor der Verwendung des Theragun PRO Plus-Geräts die vollständigen Warnhinweise und Anleitungen.

Dieses Gerät ist für die Nutzung durch Personen mit einem guten Gesundheitszustand vorgesehen. Dieses Gerät ist kontraindiziert und sollte nicht von oder bei Personen mit Epilepsie, Krampfanfällen oder Kardiomyopathie in der Vorgeschichte verwendet werden.

Das Theragun PRO Plus-Gerät wird nicht für Personen mit implantiertem elektronischem Gerät (z. B. Herzschrittmacher), Herzrhythmusstörungen, Tumoren oder akuten Episoden von Entzündungserkrankungen empfohlen. Das Gerät wird nicht empfohlen für Personen, die Arteriosklerose, Thrombosen oder Implantate in der zu behandelnden Körperregion haben. Das Gerät sollte nicht verwendet werden, wenn Sie dunkelbraune oder schwarze Flecken, wie z. B. große Sommersprossen, Muttermale, Leberflecken oder Warzen, an der zu behandelnden Stelle haben. Das Gerät wird nicht empfohlen, wenn Sie an der zu behandelnden Stelle Ekzeme, Psoriasis, Läsionen, offene Wunden oder andere aktive Infektionen als leichte bis mittelschwere Akne, wie z. B. Kallsortierungen, haben. Warten Sie, bis die infizierte Stelle abgeheilt ist, bevor Sie das Gerät verwenden. Das Gerät sollte nicht verwendet werden, wenn Sie unter analen Hautbedingungen leiden, die durch Diabetes oder andere systemische oder metabolische Krankheiten verursacht werden. Wenn Sie in der Vergangenheit Herpesausbrüche im Behandlungsbereich hatten, wird die Verwendung des Geräts nicht empfohlen, es sei denn, Sie haben Ihren Arzt oder Ihre Ärztin konsultiert und eine präventive Behandlung erhalten.

**Bitte konsultieren Sie vor der Verwendung des Geräts Ihren Arzt oder Ihre Ärztin, wenn Sie schwanger sind und/oder stillen. Brechen Sie die Anwendung des Geräts beim ersten Anzeichen von Unwohlsein sofort ab.**

Das Theragun PRO Plus-Gerät ist KEIN Spielzeug. Personen unter 18 Jahren, die dieses Gerät benutzen, sollten AUSSCHLIESSLICH von einem

verantwortungsbewussten Erwachsenen beaufsichtigt werden. Wenn Sie medizinische Bedenken haben, fragen Sie bitte vor der Anwendung Ihren Arzt oder Ihre Ärztin.

## SICHERHEIT, VORSICHTSMASSNAHMEN UND KONTRAINDIKATIONEN

### Spezifische Therapien

Diese Empfehlungen beruhen auf der Beratung mit medizinischen Expertinnen und der veröffentlichten Forschung in Bezug auf Vorsichtsmaßnahmen und Kontraindikationen und entsprechen dem Stand zum Zeitpunkt der Veröffentlichung. Aktuelle Informationen erhalten Sie online unter <https://www.therabody.com/us/en-us/precutions-and-contraindications.html>.

### Vorsichtsmaßnahmen

Unter diesen Umständen ist besondere Vorsicht geboten, und die Verwendung des Geräts muss möglicherweise angepasst werden. Sollten Sie an einer der folgenden Erkrankungen leiden oder vermuten, dass Sie an einer solchen leiden, oder weitere Fragen haben, wenden Sie sich bitte an eine medizinische Fachkraft.

- Hypertonie (in Behandlung)
- Osteopenie
- Osteoporose
- Schwangerschaft
- Diabetes
- Krampfadern
- Knöchelverwundungen oder Bereiche
- Abnormale Empfindungen (z.B. Taubheit)
- Druckschmerzhaftigkeit
- Kürzlich erfolgte Verletzung oder Operation
- Skoliose oder Wirbelsäulendeformation
- Medikamente, die die Empfindungen des Anwenders verändern können

### Kontraindikationen

In den folgenden Fällen können die potenziellen Risiken den Nutzen überwiegen. Fragen Sie vor der Anwendung einen Arzt oder eine Ärztin.

- Hautausschlag, offene Wunden, Blasen, lokale Gewebeentzündungen, Blutergüsse oder Tumore
- Tiefe Venenthrombose, Osteomyelitis
- Knochenbrüche oder Myositis ossificans
- Hypertonie (nicht in Behandlung)
- Akute oder schwere Herz-, Leber- oder Nierenerkrankung
- Neurologische Erkrankungen, die zum Verlust oder zur Veränderung von Empfindungen führen
- Direkte Anwendung im Gesicht, am Hals oder an den Genitalien
- Blutungsstörungen
- Kürzlich erfolgte Operation oder Verletzung
- Erkrankungen des Bindegewebes
- Periphere Gefäßinsuffizienz oder -erkrankung
- Medikamente, die das Blut verdünnen oder das Empfinden verändern
- Direkter Druck auf die Operationsstelle oder das Implantat
- Direkter Druck auf Augen oder Rachen
- Extremes Unbehagen beim Anwenden
- Ausgeprägte Skoliose oder Wirbelsäulendeformation
- Herzschrittmacher, ICD oder eine bereits erlittene Embolie
- Allergie auf Gerätematerialien (TPE, PC+ABS, Aluminium, Kunststoff, PA6, PU-Schaum)
- Schwangerschaft/Stillzeit
- Abnormale Empfindungen (z.B. Taubheitsgefühl)
- Krebs/Tumore
- Epilepsie
- Kardiomyopathie (Herzkrankung)
- Photoallergie oder -störung (z. B. Lupus, Porphyrie)
- Medikamente, die Lichtempfindlichkeit verursachen
- Medikamente gegen schwere Akne
- Extreme Lichtempfindlichkeit
- Melasma oder Hyperpigmentierung (besonders wenn sie durch leichte Wärme verschlimmert wird)
- Bei Einnahme oder Verwendung von Retinol oder sonnenempfindlichen Medikamenten oder Produkten oder Benzoylperoxid kein Infrarot-LED-Licht verwenden

Eine vollständige Liste der Kontraindikationen und zusätzliche Warnhinweise finden Sie unter [www.therabody.com](http://www.therabody.com). Patente und anhängige Patente ebenfalls unter [www.therabody.com](http://www.therabody.com).

### WARNHINWEISE

BEVOR SIE DAS THERAGUN PRO PLUS-GERÄT VERWENDEN ODER AUFLADEN, LESEN SIE ALLE ANWEISUNGEN UND WARNHINWEISE IN DIESEM HANDBUCH, AUF DEM LADEKABEL UND AUF DEM THERAGUN PRO PLUS-GERÄT. Wenn sich Ihr Gerät nicht einschaltet oder die Akkuanzeige einen niedrigen Akkustand anzeigt, laden Sie es bitte vor der ersten Verwendung auf. Das Theragun PRO Plus-Gerät ist für den rezeptfreien Gebrauch bestimmt. Das Theragun PRO Plus-Gerät ist nicht dazu bestimmt, Krankheiten zu diagnostizieren, behandeln oder verhindern. Therabody bemüht sich, seine Geräte so sicher und zuverlässig wie möglich im Gebrauch zu machen. Hierbei handelt es sich um ein fortschrittliches, mechanisches Gerät mit elektronischen Bauteilen. Wenn das Theragun PRO Plus-Gerät und seine Zubehörteile nicht ordnungsgemäß verwendet oder gepflegt werden, besteht Brand-, Stromschlag- oder Verletzungsgefahr. Diese grundlegenden Vorkehrungen sollten bei der Verwendung des Geräts stets getroffen werden:

**NUR NACH ANWEISUNG VERWENDEN.** Verwenden Sie das Theragun PRO Plus-Gerät ausschließlich nach den Angaben der Gebrauchsanleitung. Verwenden Sie ausschließlich von Therabody empfohlene Zubehör- und Ersatzteile. Führen Sie lediglich die Wartungsarbeiten durch, die von Therabody empfohlen werden. NICHT FÜR KINDER GEEIGNET. Das Theragun PRO Plus-Gerät und das USB-C-Ladekabel sind nicht für die Verwendung durch kleine Kinder oder Personen mit eingeschränkten physischen, sensorischen oder logischen Fähigkeiten oder mangelnder Erfahrung und Wissen bestimmt, es sei denn, ein verantwortlicher Erwachsener beaufsichtigt sie oder leitet sie entsprechend an. Das Theragun PRO Plus-Gerät darf nicht als Spielzeug verwendet werden. Nicht mit den elektrischen Komponenten spielen, diese verbiegen oder daran ziehen. Weisen Sie Kinder darauf hin, nicht mit dem Gerät oder dem USB-C-Ladekabel zu spielen. Personen unter 18 Jahren, die dieses Gerät benutzen, sollten von einem Erwachsenen beaufsichtigt werden.

**GEEIGNETE STANDORTE ZUM LADEN.** Laden Sie das Theragun PRO Plus mit dem USB-C-Ladekabel auf. Das Gerät sollte in Innenräumen an einem gut belüfteten, trockenen Ort aufgeladen werden. Laden Sie das Gerät nicht im Freien, in einem Badezimmer oder in einem Umkreis von 31 Metern von einer Badewanne, einer Dusche oder einem Pool auf. Verwenden Sie das Gerät und das Ladegerät nicht auf nassen Oberflächen, und setzen Sie das Ladegerät nicht Feuchtigkeit, Regen oder Schnee aus. Verwenden Sie das Gerät oder das kompatible Ladegerät nicht in Gegenwart explosiver Stoffe (gasförmige Dämpfe, Staub oder brennbare Materialien). Es können Funken entstehen, die einen Brand verursachen können.

**NICHT ÜBERLADEN.** Lassen Sie das Gerät nicht länger als eine Stunde an das USB-C-Ladekabel angeschlossen, nachdem der Akku vollständig aufgeladen wurde. Der Akku verfügt über ein System, welches das Risiko einer Überladung verhindert. Eine Überladung kann jedoch die Lebensdauer des Akkus mit der Zeit verkürzen. **DAS GERÄT ODER DAS LADEGERÄT NICHT ZERRÜCKEN, FALLEN LASSEN ODER BESCHÄDIGEN.** Verwenden Sie kein USB-C-Ladekabel, das einen heftigen Schlag erhalten hat, fallen gelassen oder in irgendeiner Weise beschädigt wurde.

**8. BATTERIECHEMIKALIEN VERURSACHEN SCHWERE VERBRENNUNGEN.** Achten Sie darauf, dass der interne Akku nicht mit der Haut, den Augen oder dem Mund in Berührung kommt. Wenn aus einer beschädigten Batterie Chemikalien austreten, verwenden Sie Gummi- oder Neoprenhandschuhe, um die Batterie zu entsorgen. Wenn die Haut mit Batteriefüssigkeiten in Berührung gekommen ist, waschen Sie sie mit Wasser und Seife und spülen Sie sie mit Essig ab. Wenn die Augen mit Batteriechemikalien in Berührung gekommen sind, spülen Sie sie sofort 20 Minuten lang mit Wasser aus und suchen Sie einen Arzt oder eine Ärztin auf. Kontaminierte Kleidung ausziehen und entsorgen.

**KEINEN KURZSCHLUSS VERURSACHEN.** Ein Akku hat einen Kurzschluss, wenn ein Metallgegenstand eine Verbindung zwischen den positiven und negativen Kontakten der Batterie oder dem 16-V-Anschluss herstellt. Stellen Sie ein Akku daher nicht in die Nähe eines Gegenstands, der einen Kurzschluss erzeugen könnte

(dazu zählen unter anderem Münzen, Schlüssel oder Nägel in Ihrer Tasche). Ein kurzgeschlossener Akku kann zu Feuer und Verletzungen führen.

**GERÄTEENTSORGUNG.** Dieses Gerät enthält einen Lithium-Ionen-Akku und muss daher mit großer Sorgfalt entsorgt werden. Bevor Sie dieses Gerät entsorgen, informieren Sie sich bitte über die geltenden Gesetze und Vorschriften zur Entsorgung von Lithium-Ionen-Akkus. Die empfohlene Entsorgungsmethode ist das Recycling des gesamten Geräts. **SERVICE.** Wenn das Gerät nicht ordnungsgemäß funktioniert, einen heftigen Schlag erlitten hat, fallen gelassen oder beschädigt wurde, im Freien liegen gelassen oder ins Wasser gefallen ist, dürfen Sie es nicht verwenden. Versuchen Sie nicht, das Gerät zu reparieren oder zu zerlegen, da dies zu einem elektrischen Schlag oder Brand führen kann.

**VERWENDUNG.** Beenden Sie die Verwendung des Theragun PRO Plus-Geräts, wenn Sie Schmerzen oder Unwohlsein verspüren. Wenn Sie zu irgendeinem Zeitpunkt während der Behandlung Schmerzen oder Beschwerden verspüren, die über das hinausgehen, was von einem Esbeutel oder einer heißen Dusche erwartet wird, brechen Sie die Behandlung sofort ab und entfernen Sie das Gerät. Brechen Sie die Verwendung des Geräts ab, wenn es überhitzt oder unangenehm heiß wird. Legen Sie Ihren Finger nicht zwischen den Aufsatz und das Ende des Arms, da dies zu Quetschungen und Verletzungen führen kann. **PFLEGE DES USB-C-KABELS.** Bei Nichtbenutzung das USB-C-Kabel vom Strom nehmen. Ziehen Sie am Stecker, nicht am Kabel, um das Risiko einer Beschädigung des Steckers und des Kabels zu verringern. Bewahren Sie das Kabel so auf, dass niemand darauf treten oder darüber stolpern kann bzw. dass es keinerlei Beschädigung erfährt oder unnötiger Beanspruchung ausgesetzt ist. Kabel von heißen Oberflächen, Öl und scharfen Kanten fernhalten. Verwenden Sie dieses Gerät niemals, wenn das Kabel oder der Stecker beschädigt sind, es nicht ordnungsgemäß funktioniert, es hingefallen oder beschädigt oder ins Wasser gefallen ist. Ein Überheizen oder Belasten des Ladekabels sollte vermieden werden. Fassen Sie das Kabel nicht mit nassen Händen an. Vor einer längerfristigen Lagerung sollte das Gerät vollständig aufgeladen werden. Therabody ist nicht für Schäden verantwortlich, die durch die Verwendung von Ladegeräten anderer Hersteller entstehen können. **NICHT UNTER DECKEN UND KISSEN VERWENDEN.** Es kann zu einer übermäßigen Erwärmung kommen, die einen Brand, einen elektrischen Schlag oder Verletzungen verursachen kann.

**AUFLADEN.** Es gibt nur eine korrekte USB-C-Einsteckposition am Gerät. Das Kabel darf nicht mit Gewalt eingesteckt werden. Das Therabody-Logo sollte beim Einstecken nach oben zeigen. Laden Sie das Gerät mindestens einmal alle sechs Monate vollständig auf, um Schäden am Gerät und am Akku zu vermeiden. **LAGERUNG DES THERAGUN PRO PLUS-GERÄTS UND DES LADENKABELS.** Lagern Sie das Gerät an einem kühlen, trockenen Ort. Laden Sie das Gerät nur auf, wenn die Umgebungstemperatur zwischen 0 °C und 40 °C liegt. Lagern Sie das Gerät oder das USB-C-Ladekabel nicht in einer Umgebung, in der die Temperaturen 0 °C übersteigen können, wie z. B. in direktem Sonnenlicht, in einem Fahrzeug oder in einem Metallgebäude während des Sommers.

**GERÄTEPFLEGE.** Das Theragun PRO Plus-Gerät ist NICHT wasserdicht. Das Gerät ist nicht maschinenwaschbar. Bewahren Sie das Gerät nicht an Orten auf, an denen es in eine Badewanne oder ein Waschbecken fallen bzw. hineingeworfen werden kann. Nicht in Wasser oder andere Flüssigkeiten stellen oder fallen lassen. Greifen Sie nicht nach einem Gerät, das ins Wasser gefallen oder mit Wasser in Berührung gekommen ist. Ziehen Sie sofort den Netzstecker. Reinigen Sie das Gerät gemäß den Anweisungen im obigen Abschnitt „Pflege und Reinigung“.

**13. NICHT ZERLEGEN.** Wenn Sie das Gerät zerlegen oder unsachgemäß wieder zusammenbauen, besteht die Gefahr eines elektrischen Schlags, eines Brands oder des Kontakts mit Batteriechemikalien. Die Garantie erlischt, wenn das Gerät, die Akkus oder das Ladegerät zerlegt oder Teile entfernt wurden.

### Automatisches Ausschalten

Das Theragun PRO Plus-Gerät schaltet sich automatisch ab, wenn:

- Auf dem Startbildschirm wird seit drei Minuten oder länger keine Verwendung erkannt
- Das Gerät ist seit 10 Minuten oder länger pausiert
- Nach 15 oder mehr Minuten kontinuierlicher perkussiver Behandlung

Um das Theragun PRO Plus-Gerät auszuschalten, halten Sie die mittlere Taste gedrückt, bis sich das Gerät ausschaltet.

### BESCHRÄNKTE GARANTIE

Vollständige Informationen zur Garantie finden Sie auf [www.therabody.com/warranty](http://www.therabody.com/warranty). Um eine Kopie der Garantie per Post zu erhalten, senden Sie einen entsprechenden Antrag an die folgende Adresse:

Therabody - Garantie  
Kundenservice  
6100 Wilshire Blvd., Suite 200  
Los Angeles, CA 90048, USA

Hinweis: Es handelt sich hierbei weder um eine Rücksendeadresse noch um ein Geschäft. An diesem Standort werden keine Produkte oder Pakete angenommen.

Falls Sie Produktsupport benötigen, finden Sie unter <https://www.therabody.com/us/en-us/support/support.html> die verfügbaren Kontaktmöglichkeiten.

FDA-registriert  
Eingeschränkte Garantie nur bei Kauf über einen autorisierten Händler

© 2023 Therabody, Inc. All Rights Reserved.  
Patents at [www.therabody.com/patents](http://www.therabody.com/patents)

Distributed by:  
Therabody International Limited, 5th floor, 40 Mespil Road, D04C2N4 Dublin, Ireland  
Therabody UK Limited, Portsocken House, 155-157 The Minories, London, United Kingdom, EC3N 1JJ

Funkgeräte arbeiten in einem Frequenzband von 2402 bis 2480 MHz. Die maximale Funkfrequenzleistung beträgt -1,87 dbm.

### РЕКОМЕНДАЦИИ ПО ИСПОЛЬЗОВАНИЮ ТHERAGUN PRO Plus (ПРЕДУПРЕЖДЕНИЯ И ПРОТИВПОКАЗАНИЯ)

#### Общая информация

Продукция Therabody предназначена для активации естественных способностей организма к поддержанию здоровья и хорошего самочувствия. Портфолио высокотехнологичной продукции Therabody охватывает самые разнообразные типы терапевтического воздействия (в том числе каждый из себя оптимальный вариант по собственным требованиям и предпочтениям). В некоторых случаях рекомендуется изменять способ работы приборов (меры предосторожности) или рекомендовать полностью отказаться от использования прибора. Перед использованием не следует (противопоказания). Перед использованием полностью прочитайте информацию по безопасности для устройства Theragun PRO Plus.

#### Важная информация по безопасности

#### Общая информация об использовании устройств Theragun PRO Plus

Перед использованием устройств Theragun PRO Plus прочитайте полный текст Предупреждений и указаний.

Это устройство предназначено для людей с хорошим здоровьем. Прибор противопоказан к использованию и не должен использоваться людьми с эпилепсией, судорогами или кардиопатией в анамнезе.

Не рекомендуется использовать Theragun PRO Plus рядом с электронными и имплантированными приборами (например, кардиостимулятором), сердечными заболеваниями, нарушением сердечного ритма, опухолью или острыми эпизодами воспалительных заболеваний. Устройство не рекомендуется людям с артериосклерозом, тромбами или имплантатами в обрабатываемой области тела. Устройство нельзя использовать при наличии тёмно-коричневых или черных пятен, таких как большие веснушки, родимые пятна, бородавки или конюжные наросты, на обрабатываемом участке. Устройство не рекомендуется использовать, если у вас есть экзема, псориаз, повреждение кожи, открытые раны или активные инфекции (такие как герпес) в обрабатываемой области, за исключением минимальной или умеренной степени. Дождитесь заживления области до использования прибора. Прибор нельзя использовать, если у вас есть нарушения кожных покровов, вызванные диабетом или другими системными или метаболическими заболеваниями. Не рекомендуется использовать это прибор, если у вас анамнез есть выпсыпания герпеса на обрабатываемом участке, без консультации с лечащим врачом и прохождения профилактического лечения до применения устройства.

**Если вы беременны и/или кормите грудью, до применения проконсультируйтесь с врачом. Незамедлительно прекратите использование прибора при первых признаках дискомфорта.**

Устройство Theragun PRO Plus НЕ является игрушкой. Использование этого устройства лицами младше 18 лет должно осуществляться под контролем со стороны взрослых, и оно должно обеспечивать ТОЛЬКО ответственный взрослый. Если у вас есть какие-либо медицинские показания, проконсультируйтесь



Bitte beachten Sie die Richtlinien Ihrer Gemeindeverwaltung für die Entsorgung von Elektroaltgeräten.



с врачом перед использованием устройства.

## БЕЗОПАСНОСТЬ, МЕРЫ ПРЕДОСТОРОЖНОСТИ И ПРОТИВОПОКАЗАНИЯ

### Особые виды терапии

Эти рекомендации по мерам предосторожности и противопоказаниям основаны на консультациях с медицинскими экспертами и анализе данных исследований и актуальны на дату публикации. Для получения самой актуальной информации посетите наш сайт <https://www.therabody.com/us/en-us/precautions-and-contraindications.html>.

### Меры предосторожности

В этих обстоятельствах требуется соблюдать осторожность, и может потребоваться внесение изменений в использование устройства. Если у вас в настоящее время есть любое из следующих состояний или есть подозрения, что оно у вас может быть, или если у вас есть какие-либо вопросы относительно вашего состояния – пожалуйста, проконсультируйтесь с медицинским специалистом.

- Гипертензия (контролируемая)
- Остеопороз
- Беременность
- Диабет
- Варикозное расширение вен
- Костные выступы или участки
- Атипичные ощущения (например, онемение)
- Чувствительность к нажиму
- Недавняя травма или хирургическое вмешательство
- Сколиоз или деформация позвоночника
- Лекарственные препараты, которые могут изменять ощущения пользователя

### Противопоказания

В следующих обстоятельствах потенциальные риски могут перевешивать пользу от применения прибора. До использования проконсультируйтесь с врачом.

- Кожная сыпь, открытые раны, волдыри, местное воспаление тканей, синяки или опухоли
- Тромбоз глубоких вен, остеомиелит
- Перелом костей или оксифицирующий миозит
- Гипертензия (неконтролируемая)
- Острое или тяжелое заболевание сердца, печени или почек
- Неврологические заболевания, приводящие к потере или изменению ощущений
- Прямое применение на лице, горле или половых органах
- Нарушения свертываемости крови
- Недавнее хирургическое вмешательство или травма
- Заболевания соединительной ткани
- Периферическая сосудистая недостаточность или заболевание периферических сосудов
- Лекарственные препараты, разжижающие кровь или изменяющие ощущения
- Прямой нажим на место хирургического вмешательства или установленный имплант
- Прямое давление на глаза или горло
- Сильный дискомфорт или боль, ощущаемые пользователем
- Сколиоз или деформация позвоночника тяжелой степени
- Наличие кардиостимулятора, ИКД или эмболия в анамнезе
- Аллергия на материал устройства (TPU, PC+ABS, алюминий, пластик, PA6, пенополиуретан).
- Беременность/кормление грудью.
- Атипичные ощущения (например, онемение)
- Рак/опухоль
- Эпиглоссия
- Кардиопатия (заболевание сердца)
- Аллергия на свет или нарушение, связанное с чувствительностью к свету (например, волчанка, порфирия)
- Препараты, вызывающие светочувствительность
- Препараты для лечения эякуляторной ретроградии
- Крайне выраженная чувствительность к свету
- Мелазма или гиперпигментация (особенно усугубляемая легким нагревом)
- Подозрительные повреждения или рак кожи – пожалуйста, проконсультируйтесь с лечащим врачом
- Если вы принимаете или используете любой препарат с ретинолом, или препараты/продукты повышающие чувствительность к солнцу, или препараты с бензоил пероксидом, не используйте терапию инфракрасным светом.

Полный список противопоказаний и дополнительных предупреждений можно найти на сайте [www.therabody.com](http://www.therabody.com). Текущие и находящиеся на рассмотрении патенты приведены на сайте [www.therabody.com](http://www.therabody.com).

## ПРЕДУПРЕЖДЕНИЯ ПРИ ИСПОЛЬЗОВАНИИ УСТРОЙСТВА

Перед использованием или зарядкой устройства THERAGUN PRO Plus прочитайте все инструкции и предупреждения в этом руководстве, на зарядном кабеле и устройстве THERAGUN PRO Plus. Если ваше устройство не включается или индикатор батареи показывает низкий уровень заряда, зарядите его перед первым использованием. Устройство Theragun PRO Plus не является медицинским и продается без рецепта.

Устройство Theragun PRO Plus не предназначено для диагностики, лечения или профилактики заболеваний. Therabody стремится сделать свои устройства максимально безопасными. Это устройство – высокотехнологичный механический инструмент с электрическими компонентами. Если устройство Theragun PRO Plus и его аксессуары используются или обслуживаются неправильно, существует риск возгорания, поражения электрическим током или получения травмы. При использовании устройства всегда следует придерживаться следующих основных мер предосторожности:

**ИСПОЛЬЗУЙТЕ ТОЛЬКО В СООТВЕТСТВИИ С ИНСТРУКЦИЕЙ.** Используйте устройство Theragun PRO Plus только так, как описано в руководстве пользователя Theragun PRO Plus. Используйте только рекомендованные Therabody аксессуары и запасные части. Не проводите никакого технического обслуживания, кроме как в соответствии с рекомендациями Therabody.

**НЕ ПРЕДНАЗНАЧЕНО ДЛЯ ДЕТЕЙ.** Устройство Theragun PRO Plus и зарядный кабель USB-C не предназначены для использования маленькими детьми или людьми с ограниченными физическими, сенсорными или умственными способностями, а также с недостатком опыта и знаний, если только ответственный взрослый не обеспечил им надлежащий надзор или инструктаж. Прибор Theragun PRO Plus не должен использоваться в качестве игрушки. Соблюдайте осторожность при работе с электрическими компонентами, не стбайте их и не тяните за них. Проследите, чтобы дети не играли с устройством или зарядным кабелем USB-C. Лица младше 18 лет должны использовать это устройство под надзором взрослых.

**МЕСТА ДЛЯ ЗАРЯДКИ.** Зарядка устройства Theragun PRO Plus осуществляется с помощью зарядного кабеля USB-C. Устройство следует заряжать в хорошо проветриваемом, сухом помещении. Не заряжайте устройство на открытом воздухе, в ванной комнате или в пределах 3 метров (10 футов) от ванны, душа или бассейна. Не используйте устройство или зарядное устройство на влажных поверхностях, а также не подвергайте зарядное устройство воздействию влаги, дождя или снега. Не используйте устройство или совместное с ним зарядное устройство во взрывоопасных средах (газообразные пары, пыль или легко воспламеняющиеся материалы). Могут образовываться искры, что может привести к пожару.

**НЕ ПЕРЕЗАРЯЖАТЬ.** Не оставляйте устройство подключенным к зарядному кабелю USB-C более чем на один час после полной зарядки аккумулятора. Аккумулятор имеет систему защиты, чтобы избежать риска перезарядки. Тем не менее, с течением времени перезарядка может сократить его срок службы.

**НЕ РАЗБИВАЙТЕ, НЕ РОНЯЙТЕ И НЕ ПОВРЕЖДАЙТЕ УСТРОЙСТВО ИЛИ ЗАРЯДНЫЙ КАБЕЛЬ.** Не используйте зарядный кабель, который получил сильный удар, упал, его передавили или он получил какие-либо повреждения.

**ХИМИКАТЫ В АККУМУЛЯТОРЕ МОГУТ СТАТЬ ПРИЧИНОЙ СЕРЬЕЗНЫХ ОЖОГОВ.** Никогда не допускайте контакта внутреннего аккумулятора с кожей, глазами или стом. В случае утечки химикатов из поврежденной батареи используйте резиновые перчатки для ее утилизации. Если кожа подверглась воздействию жидкостей в аккумуляторе, промойте ее водой с мылом, а затем уксусом. Если глаза подверглись воздействию химических веществ в батарее, немедленно промойте их водой в течение 20 минут и обратитесь к врачу. Снимите и утилизируйте заряженную одежду.

**НЕ ДОПУСКАЙТЕ КОРОТКОГО ЗАМЫКАНИЯ.** Если металлический предмет соединит положительный и отрицательный контакты на аккумуляторе или разъем 16В, в аккумуляторе произойдет короткое замыкание. Не кладите аккумулятор рядом с предметами, которые могут вызвать короткое замыкание, такими как монеты, ключи или гвозди в вашем кармане. Короткое замыкание аккумулятора может привести к пожару и травмам.

**УТИЛИЗАЦИЯ УСТРОЙСТВА.** Это устройство содержит литий-ионный аккумулятор, поэтому его необходимо правильно утилизировать. Перед утилизацией этого устройства изучите местные законы и требования, касающиеся утилизации литий-ионных батарей. Предпочтительным методом утилизации является переработка всего устройства.

**ОБСЛУЖИВАНИЕ.** Не используйте устройство, если оно не работает должным образом, получило сильный удар, упало, было повреждено, оставлено на открытом воздухе или упало в воду. Не пытайтесь отремонтировать устройство, это может привести к поражению электрическим током или пожару.

**ИСПОЛЬЗОВАНИЕ.** Прекратите использование устройства Theragun PRO Plus, если почувствуете боль или дискомфорт. Если в какой-то момент во время процедуры вы почувствуете боль или дискомфорт, выходящие за рамки дискомфорта от соприкосновения с льдом или от горячего душа, немедленно прекратите процедуру. Прекратите использование устройства, если оно перегревается или становится некомфортно горячим. Не вставляйте пальцы между насадкой и перкуссионным механизмом, так как это может привести к защемлению и травме.

**УХОД ЗА КАБЕЛЕМ USB-C.** Отсоединяйте кабель для зарядки USB-C, когда он не используется. Тяните за вилку, а не за шнур, чтобы снизить риск повреждения электрической вилки и кабеля. Храните кабель так, чтобы на него не наступали, не спотыкались и не подвергались иным повреждениям или нагрузкам. Держите кабель вдали от нагретых поверхностей, масла, острых краев или предметов. Никогда не используйте устройство, если у него поврежден кабель или вилка, если оно не работает должным образом, если его уронили, повредили или погрузили в воду. Не растягивайте кабель зарядного устройства и не помещайте его под напряжение. Не касайтесь кабеля мокрыми руками. При длительном хранении храните устройство с полностью заряженным аккумулятором. Therabody не несет ответственности за повреждения, которые могут возникнуть из-за использования зарядных устройств сторонних производителей.

**НЕ ИСПОЛЬЗОВАТЬ ПОД ОДЕЯЛОМ И ПОДУШКОЙ.** Может возникнуть чрезмерное нагревание, которое может привести к пожару, поражению электрическим током или травме.

**ЗАРЯДКА.** Существует только одно правильное положение для подключения кабеля USB-C. Не пытайтесь вставить кабель в разъем с усилием. При подключении кабеля зарядки логотип Therabody должен быть правильно ориентирован. Полностью заряджайте аккумулятор не реже одного раза в шесть месяцев, чтобы предотвратить повреждение устройства и аккумулятора.

**ХРАНЕНИЕ УСТРОЙСТВА THERAGUN PRO Plus И ЗАРЯДНОГО КАБЕЛЯ.** Хранить в прохладном, сухом месте. Заряжайте устройство только при температуре окружающей среды от 0°C (32°F) до 40°C (104°F). Не храните устройство или зарядный кабель USB-C там, где температура может превышать 40°C (104°F), например, под прямыми солнечными лучами, в автомобиле или в гараже в летнее время.

**УХОД ЗА УСТРОЙСТВОМ.** Устройство Theragun PRO Plus HE является водонепроницаемым. Устройство нельзя мыть в посудомоечной машине. Не размачивайте и не храните устройство там, где оно может попасть в ванну или раковину. Не погружайте и не роняйте устройство в воду или другую жидкость. Не держитесь до устройства, которое упало в воду или соприкоснулось с водой. Немедленно отключите устройство от сети. Очистите устройство в соответствии с инструкциями, приведенными выше в разделе "Уход и очистка".

**НЕ РАЗБИРАТЬ.** Разборка или неправильная сборка может привести к поражению электрическим током, возгоранию или воздействию химических веществ на батарею. Гарантия будет аннулирована в случае разборки прибора, аккумулятора или зарядного устройства или удаления каких-либо частей.

### Автоматическое выключение

Устройство Theragun PRO Plus автоматически отключится, если:

- Устройство отображает главный экран и не используется в течение 3 или более минут
- Устройство находится в состоянии паузы в течение 10 или более минут
- После 15 или более минут непрерывной перкуссионной терапии

Чтобы выключить Theragun PRO Plus, нажмите и удерживайте центральную кнопку, пока устройство не выключится.

### ОГРАНИЧЕННАЯ ГАРАНТИЯ

Для получения полной информации о гарантии посетите [www.therabody.com/warranty](http://www.therabody.com/warranty). Чтобы запросить копию гарантии по почте, вы можете отправить запрос по следующему адресу:

Therabody - Warranty  
Служба поддержки клиентов  
6100 Wilshire Blvd, Suite 200  
Los Angeles, CA 90048

Обратите внимание, это не обратный адрес и не место продажи. Устройства и посылки на этот адрес не принимаются.

В случае, если вам необходима техническая поддержка по вашему продукту, посетите сайт <https://www.therabody.com/us/en-us/support/support.html>, чтобы узнать о доступных способах связи.

Зарегистрировано FDA

Ограниченная гарантия при покупке только у авторизованного розничного продавца

© 2023 Therabody, Inc. All Rights Reserved.  
[www.therabody.com/patents](http://www.therabody.com/patents)

Distributed by:

Therabody International Limited, 5th floor, 40 Mespil Road, D04C2N4 Dublin, Ireland  
Therabody UK Limited, Portoken House, 155-157 The Minories, London, United Kingdom, EC3N 1LJ

Радиооборудование работает на частоте 24022480М Гц. Максимальная мощность радиочастоты — 1,87 дБм.

## WAARSCHUWINGEN EN RICHTLIJNEN VOOR HET THERAGUN PRO Plus-APPARAAT (VOORZORGSMAATREGELEN EN CONTRA-INDICATIES)

### Achtergrond

De producten van Therabody zijn ontworpen om het natuurlijke vermogen van het lichaam om gezondheid en welzijn te bereiken, te stimuleren. Het Therabody-assortiment is gebaseerd op wetenschap en technologie, om mensen toegevoegde te geven tot de therapeutische voordelen van verschillende natuurlijke fenomenen die passen bij hun behoeften en voorkeuren. Er zijn situaties waarin het raadzaam is om het gebruik van apparaten aan te passen (voorzorgsmaatregelen) of situaties waarin het niet gepast is om bepaalde apparaten te gebruiken (contra-indicaties). Lees vóór gebruik alle onderstaande veiligheidsinformatie voor het Theragun PRO Plus-apparaat.

### Belangrijke veiligheidsinformatie

#### Algemeen gebruik van het Theragun PRO-apparaat

Lees de volledige waarschuwingen en richtlijnen voordat je het Theragun PRO Plus-apparaat gebruikt.

Dit apparaat is bedoeld voor gebruik door mensen in goede gezondheid. Dit apparaat is gecontra-indiceerd tegen en mag niet worden gebruikt door of op iemand met een voorgeschiedenis van epilepsie, toevallen of cardiopathie.

Het Theragun PRO Plus-apparaat wordt niet aanbevolen voor personen met een elektronisch geïmplanteerde apparaat (zoals een pacemaker), een hartimplantaat, hartitmestoornissen, tumoren of acute voorvallen van ontstekingsziekten. Het apparaat wordt niet aanbevolen voor mensen met arteriosclerose, trombose of implantaten in het behandelde lichaamsdeel. Het apparaat mag niet worden gebruikt als je op het behandelgebied donkerbruine of zwarte vlekken hebt, zoals groete sproeten, moederlekken of wratten. Het apparaat wordt niet aanbevolen als je op het behandelgebied eczeem, psoriasis, laesies, open wonden of andere actieve infecties zoals koortslaan hebt, anders dan milde tot matige acne. Wacht tot het geïnfecteerde gebied is genezen voordat je het apparaat gebruikt. Het apparaat mag niet worden gebruikt als je abnormale huidaanandoeningen hebt die worden veroorzaakt door diabetes of andere systemische of stofwisselingsziekten. Als je in het verleden herpesuitbraken hebt gehad in het behandelingsgebied, wordt het gebruik van het apparaat niet aanbevolen, tenzij je je arts hebt geraadpleegd en een preventieve behandeling hebt gekregen.

**Raadpleeg vóór gebruik je arts als je zwanger bent en/of borstvoeding geeft. Staak onmiddellijk het gebruik van het apparaat bij het eerste teken van ongemak.**

Het Theragun PRO Plus-apparaat is GEEN speelgoed. Personen onder de 18 jaar mogen dit apparaat ALLEEN gebruiken onder toezicht van een



verantwoordelijke volwassene. Als je medische problemen hebt, raadpleeg dan je arts voordat je het apparaat gebruikt.

## VEILIGHEID, VOORZORGSMAATREGELEN EN CONTRA-INDICATIES

### Specifieke behandelingen

Deze aanbevelingen zijn gebaseerd op overleg met medisch experts en op gepubliceerde onderzoek met betrekking tot voorzorgsmaatregelen en contra-indicaties op het moment dat deze gebruiksaanwijzing werd afgedrukt. Ga voor actuele informatie naar <https://www.therabody.com/us/en-us/precuations-and-contraindications.html>.

### Voorzorgsmaatregelen

In deze omstandigheden is zorgvuldigheid vereist en moet het gebruik van het apparaat mogelijk worden aangepast. Raadpleeg een medisch professional als je momenteel een van de volgende aandoeningen hebt of vermoedt dat je een van de volgende aandoeningen hebt, of als je vragen hebt.

- Hypertensie (gecontroleerd)
- Osteoporose
- Zwangerschap
- Diabetes
- Spataderen
- Benige uitsteeksel of regio's
- Abnormale sensaties (bijv. gevoelloosheid)
- Gevoeligheid voor druk
- Recente verwonding of operatie
- Scoliose of spinale misvorming
- Medicijnen die de sensaties van de cliënt kunnen veranderen

### Contra-indicaties

Hieronder volgen omstandigheden waarin de mogelijke risico's opwegen tegen de voordelen. Raadpleeg voor gebruik een medische professional.

- Huiduitslag, open wonden, blaren, lokale weefselontsteking, infecties, kneuzingen of tumoren
- Diepe veneuze trombose, osteomyelitis
- Botbreuk of myositis ossificans
- Hypertensie (ongecontroleerd)
- Acute of ernstige hart-, lever- of nierziekte
- Neurologische aandoeningen die leiden tot verlies of verandering van sensaties
- Rechttreks aanbrengen op gezicht, keel of geslachtsdelen
- Bloedstroomissen
- Recente operatie of verwonding
- Bindweefsel-aandoeningen
- Perifere vasculaire insufficiëntie of ziekte
- Medicijnen die het bloed verdunnen of uw sensaties veranderen
- Directe druk op de operatieplek of hardware
- Directe druk op ogen of keel
- Extreem ongemak of pijn gevoeld door de cliënt
- Ernstige scoliose of spinale misvorming
- Pacemaker, ICD of voorgeschiedenis van embolie
- Allergie voor materiaal van het apparaat (TPU, PC+ABS, aluminium, plastic, PA6, PU-schuim)
- Zwangerschap/borstvoeding
- Abnormale sensaties (bijv. gevoelloosheid)
- Kanker/tumoren
- Epilepsie
- Cardiopathie (hartziekte)
- Foto-allergie of -stoornis (bijv. Lupus, porfyrie)
- Medicijnen die lichtgevoeligheid veroorzaken
- Medicijnen voor ernstige acne
- Extreme gevoeligheid voor licht
- Melasma of hyperpigmentatie (vooral indien verergerd door milde warmte)
- Verdachte laesies of huidkanker – ga naar je arts
- Als je retinol of zongeveelige medicijnen of producten van benzoylperoxide gebruikt, gebruik dan geen infrarood licht

Ga voor een volledige lijst van contra-indicaties en aanvullende waarschuwingen naar [www.therabody.com](http://www.therabody.com). Patenten en aangevraagde patenten op [www.therabody.com](http://www.therabody.com).

### WAARSCHUWINGEN VOOR HET APPARAAT

LEES VOORDAT JE HET THERAGUN PRO PLUS-APPARAAT GEBRUIKT OF OPLAADT ALLE INSTRUCTIES EN WAARSCHUWINGEN IN DEZE HANDLEIDING, OP DE OPLAADKABEL EN OP HET THERAGUN PRO PLUS-APPARAAT ZELF. Als je apparaat niet inschakelt of de batterij-indicator aangeeft dat de batterij bijna leeg is, laad het apparaat dan op voordat je het apparaat voor het eerst gebruikt. Het Theragun PRO Plus-apparaat is bedoeld voor gebruik zonder recept.

Het Theragun PRO Plus-apparaat is niet bedoeld voor het diagnosticeren, genezen of voorkomen van ziekten. Therabody streeft ernaar om de apparaten zo veilig mogelijk te maken voor het beoogde gebruik. Dit is een geavanceerd mechanisch apparaat met elektrische componenten. Als de Theragun PRO en de accessoires niet correct worden gebruikt of onderhouden, bestaat er een risico op brand, elektrische schokken of letsel. Wanneer je de het apparaat gebruikt, moet je altijd de volgende basisvoorzorgsmaatregelen nemen:

UITSLUITEND IN OVEREENSTEMMING MET DE INSTRUCTIES GEBRUIKEN. Gebruik het Theragun PRO Plus-apparaat alleen zoals beschreven in de Theragun PRO Plus-gebruikershandleiding. Gebruik alleen de door Therabody aanbevolen accessoires en vervangende onderdelen. Voer geen ander onderhoud uit dan geadviseerd door Therabody.

NIET VOOR KINDEREN. Het Theragun PRO Plus-apparaat en de oplader zijn niet bedoeld voor gebruik door jonge kinderen of personen met een verminderd fysiek, zintuiglijk of begripvermogen, of gebrek aan ervaring en kennis, tenzij ze onder toezicht staan van of geïnstrueerd zijn door een verantwoordelijke volwassene. Het Theragun PRO Plus-apparaat mag niet als speelgoed worden gebruikt. Niet spelen met de elektronische componenten, en deze niet buigen of eraan trekken. Vertel kinderen dat ze niet met het apparaat of de USB-C-oplaadkabel mogen spelen. Personen jonger dan 18 jaar mogen dit hulpmiddel alleen gebruiken onder toezicht van een volwassene.

LOCATIES VOOR OPLADEN. Laad het Theragun PRO Plus-apparaat op met een USB-C-oplaadkabel. Het apparaat dient binnenshuis, op een goed geventileerde, droge plaats te worden opgeladen. Laad het apparaat niet buitenshuis, in een badkamer of binnen een afstand van 3,1 meter (10 voet) van een backup of zwaembad. Gebruik het apparaat of de oplader niet op natte oppervlakken en stel de oplader niet bloot aan vocht, regen, of sneeuw. Gebruik het apparaat of de compatibele oplader niet in een explosieve omgeving (gasvormige dampen, stof of brandbare materialen). Er kunnen vonken vrijkomen die brand kunnen veroorzaken.

NIET OVERLADEN. Laad het apparaat niet langer dan een uur aangesloten op de USB-C-oplaadkabel als de batterij volledig is opgeladen. De batterij bevat een beveiligingssysteem om het risico van overladen te voorkomen. Overladen kan echter de levensduur ervan in de loop van de tijd verminderen. Je mag het apparaat of de oplader niet samenpersen, laten vallen of beschadigen. Gebruik geen opladerkabel die een harde klap heeft gekregen, is gevallen, is overreden of op een andere manier is beschadigd.

CHEMICALIEN VAN BATTERIEN VERVOEREN ERNSTIGE BRANDWONDEN. Laat de interne batterij nooit in contact komen met de huid, ogen of mond. Als een beschadigde batterij chemicaliën lekt, gebruik dan rubberen of neopreen handschoenen om deze weg te gooien. Als de huid wordt blootgesteld aan vloeistoffen van de batterij, moet u de huid wassen met zeep en water en afspoeien met azijn. Als de ogen worden vloeistof gesteld aan chemicaliën van de batterij, moet u onmiddellijk gedurende 20 minuten spoelen met water en medische hulp inroepen. Verontreinigde kleding verwijderen en afvoeren.

NIET KORTSLUITEN. Een batterij maakt kortsluiting als een metaal voorwerp een verbinding maakt tussen de positieve en negatieve contacten op de batterij of de 16V-connector. Plaats een batterij niet in de buurt van voorwerpen die kortsluiting kunnen veroorzaken, zoals munten, sleutels of spijkers in je zak. Een

kortgesloten batterij kan brand en lichamelijke letsel veroorzaken.

VERWIJDERING VAN HET APPARAAT. Dit apparaat bevat een lithium-ionbatterij en je moet voorzichtig zijn bij het weggoien van het apparaat. Voordat je dit apparaat weggooit, moet je de plaatselijke wetgeving en vereisten voor het weggoien van lithium-ionbatterijen bekijken. De voorkeursmethode voor verwijdering is recycling van het hele apparaat.

SERVICE. Gebruik het apparaat niet als het niet naar behoren werkt, een flinke klap heeft gekregen, is gevallen, is beschadigd, buiten is gelaten of in het water is gevallen. Probeer het apparaat niet te repareren of te demonteren. Dit kan een elektrische schok of brand veroorzaken.

GEBRUIK. Stop met het gebruik van het Theragun PRO Plus-apparaat als je pijn of ongemak voelt. Als je op enig moment tijdens de behandeling meer pijn of ongemak voelt dan je van een inspaking of een warme douche zou verwachten, stop dan onmiddellijk met de behandeling en haal het apparaat van je lichaam af. Staak het gebruik van het apparaat als het oververhit raakt of onaangenaam heet wordt. Plaats je vinger niet tussen het opzetstuk en het uiteinde van de arm, want dit kan leiden tot beknelling en letsel.

ONDERHOUD USB-C-KABEL Ontkoppel de USB-C-oplaadkabel wanneer deze niet wordt gebruikt. Trek aan de stekker en niet aan de kabel, om het risico op schade aan de stekker en de kabel te verkleinen. Berg de kabel zo op dat er niemand op kan gaan staan, erover kan struikelen of het apparaat op een andere manier kan beschadigen. Houd de kabel uit de buurt van verhitte oppervlakken, olie en scherpe randen. Gebruik dit apparaat nooit als de kabel of de stekker beschadigd is, als het niet goed werkt, als het is gevallen of beschadigd, of als het in het water is gevallen. Trek niet aan de laadkabel en zet hem niet onder spanning. Raak de kabel niet met natte handen aan. Voor langdurige oplading, opbergen met een volledig opgeladen batterij. Therabody is niet verantwoordelijk voor schade die zich kan voordoen door het gebruik van opladers van externe partijen.

NIET GEBRUIKEN ONDER EEN DEKEN EN/OF KUSSEN. Er kan oververhitting optreden en het kan brand, elektrische schokken of letsel veroorzaken. OPLADEN. De USB-C-kabel kan maar op één manier in het apparaat worden gestoken. Duw de kabel niet geforceerd op zijn plaats. Het Therabody-logo moet bij plaatsing rechtop staan. Laad het apparaat ten minste eens per zes maanden volledig op, om schade aan het apparaat en de batterij te voorkomen.

HET THERAGUN PRO PLUS-APPARAAT EN DE OPLAADKABEL OPBERGEN. Bewaren op een koele, droge plaats. Laad het apparaat alleen op als de omgevingstemperatuur tussen 0°C/32°F en 40°C/104°F ligt. Bewaar het apparaat of de USB-C-oplaadkabel niet op een plek waar de temperatuur hoger kan zijn dan 40°C/104°F, zoals in direct zonlicht, in een voertuig of in een metaal gebouw tijdens de zomer.

ZORG VOOR HET APPARAAT. Het Theragun PRO Plus-apparaat is NIET waterdicht. Het apparaat kan niet in de wasmachine worden gewassen. Plaats of bewaar het apparaat niet op een plek waar deze in een badkuip of gootsteen kan vallen of erin kan worden getrokken. Niet in water of een andere vloeistof plaatsen of laten vallen. Raak een apparaat dat in het water is gevallen of in contact is gekomen met water, niet aan. Haal de stekker onmiddellijk uit het stopcontact. Maak het apparaat schoon volgens de instructies in het gedeelte "Onderhoud en reiniging" hierboven.

NIET DEMONTEREN. Demontage of onjuiste montage kan het risico op elektrische schokken, brand of blootstelling aan chemicaliën van de batterij tot gevolg hebben. De garantie vervalt als het apparaat, de batterijen of de oplader zijn gedeemonteerd of als er onderdelen zijn verwijderd.

### Automatische uitschakeling

De Theragun PRO Plus schakelt automatisch uit:

- als er gedurende 3 minuten of langer geen gebruik wordt gedetecteerd op het startscherm
- als het apparaat 10 minuten of langer op pauze staat
- na 15 of meer minuten continue percussieve behandeling

Om het Theragun PRO Plus-apparaat uit te schakelen, moet je de middelste knop ingedrukt houden tot het apparaat wordt uitgeschakeld.

### BEPERKTE GARANTIE

Bezoek voor volledige garantie-informatie [www.therabody.com/warranty](http://www.therabody.com/warranty). Om per post een kopie van de garantie aan te vragen, kunt u een verzoek sturen naar het volgende adres:

Therabody – Garantie  
Taxi Klus Service  
6100 Wilshire Blvd, Suite 200  
Los Angeles, CA 90048

Let op, dit is geen retouradres of een winkellocatie. Op deze locatie worden geen producten of pakketten geaccepteerd.

Klant die productondersteuning nodig hebben, kunnen terecht op <https://www.therabody.com/us/en-us/support/support.html> voor de beschikbare contactmethoden.

FDA-geregistreerd

Beperkte garantie uitsluitend bij aankoop bij erkende detailhandelaar

© 2023 Therabody, Inc. Alle rechten voorbehouden.

Patenten op [www.therabody.com/patents](http://www.therabody.com/patents)

Gedistribueerd door:

Therabody International Limited, Marine House, Clanwilliam Place, Dublin, Ierland

Therabody UK Limited, 55 Ludgate Hill, 2nd Floor, Londen EC4M7JW

### ADVERTENCIAS Y ORIENTACIÓN DEL DISPOSITIVO THERAGUN PRO PLUS (PRECAUCIONES Y CONTRAINDICACIONES)

#### Información general

Los productos Therabody están diseñados para liberar la capacidad natural del cuerpo para alcanzar la salud y el bienestar. A través de la ciencia y la tecnología, la cartera de productos Therabody permite a las personas acceder a los beneficios terapéuticos de diferentes fenómenos naturales para satisfacer sus necesidades y preferencias. Habrá ocasiones en las que sea aconsejable modificar el modo en que se utilizan los dispositivos (precauciones) o en las que no sea adecuado utilizar ciertos dispositivos (contraindicaciones). Lea la siguiente información de seguridad del dispositivo Theragun PRO Plus por completo antes de usarlo.

#### Información de seguridad importante

##### Uso general del dispositivo Theragun PRO Plus

Lea todas las advertencias y guía antes de usar el dispositivo Theragun PRO Plus.

Este dispositivo está diseñado para que lo utilicen personas con buena salud. Este dispositivo está contraindicado y no debe utilizarse por personas con antecedentes de epilepsia, convulsiones o cardiopatía.

El dispositivo Theragun PRO Plus no se recomienda para nadie con un dispositivo electrónico implantado (como un marcapasos), arritmia cardíaca, tumores o episodios agudos de enfermedades inflamatorias. El dispositivo no se recomienda para aquellos que tienen arterioesclerosis, trombosis o implantes en la región del cuerpo que se está tratando. El dispositivo no debe usarse si tiene manchas de color marrón oscuro o negro, como pecas grandes, marcas de nacimiento, lunares o verrugas, en la zona a tratar. El dispositivo no se recomienda si tiene eccema, psoriasis, lesiones, heridas abiertas o infecciones activas que no sean acné leve a moderado, como herpes labiales, en la zona que se está tratando. Espere a que el área infectada sane antes de usar el dispositivo. El dispositivo no debe usarse si tiene afecciones cutáneas anormales causadas por diabetes u otras enfermedades sistémicas o metabólicas. Si tiene antecedentes de brotes de herpes en el área de tratamiento, no se recomienda el uso del dispositivo a menos que haya consultado con su médico y haya recibido tratamiento preventivo.

**Consulte con su médico antes de usar el dispositivo si está embarazada o amamantando. Deje de utilizar el dispositivo inmediatamente al primer signo de molestia.**

El dispositivo Theragun PRO Plus NO es un juguete. Un adulto debe supervisar a los menores de 18 años que utilicen este dispositivo. La supervisión debe ser por parte de un adulto responsable ÚNICAMENTE. Si tiene alguna consideración médica, consulte a su médico antes de utilizar el dispositivo.

### SEGURIDAD, PRECAUCIONES Y CONTRAINDICACIONES

## Terapias específicas

Estas recomendaciones se derivan de la consulta con expertos médicos e investigaciones publicadas sobre precauciones y contraindicaciones a partir de la fecha de impresión. Para obtener información actualizada, visítenos en línea en <https://www.therabody.com/us/en-us/precautions-and-contraindications.html>.

## Precauciones

En estas circunstancias, se requiere el debido cuidado y es posible que deba modificarse el uso de los dispositivos. Consulte con un profesional médico si actualmente tiene o sospecha que puede tener alguna de las siguientes afecciones o si tiene alguna pregunta.

- Hipertensión (controlada)
- Osteopenia
- Osteoporosis
- Embarazo
- Diabetes
- Venas varicosas
- Prominencias o regiones óseas
- Sensaciones anormales (p. ej., entumecimiento)
- Sensibilidad a la presión
- Lesión o cirugía reciente
- Escoliosis o deformidad de la columna
- Medicamentos que puedan alterar las sensaciones del cliente

## Contraindicaciones

Las siguientes son circunstancias en las que los riesgos potenciales pueden superar a los beneficios. Consulte a un profesional médico antes de su uso.

- Erupción cutánea, heridas abiertas, ampollas, inflamación local de tejidos, hematomas o tumores
- Trombosis venosa profunda, osteomielitis
- Fractura ósea o miositis osificante
- Hipertensión (no controlada)
- Enfermedad cardíaca, hepática o renal aguda o grave
- Afecciones neurológicas que provocan pérdida o alteración de la sensibilidad
- Aplicación directa en la cara, la garganta o los genitales
- Trastornos hemorrágicos
- Cirugía o lesión reciente
- Trastornos del tejido conectivo
- Insuficiencia o enfermedad vascular periférica
- Medicamentos que diluyen la sangre o alteran las sensaciones
- Presión directa sobre un sitio quirúrgico o implante
- Presión directa sobre los ojos o la garganta
- Molestias extremas o dolor que sienta el cliente
- Escoliosis o deformidad espinal grave
- Marcapasos, DCI o antecedentes de embolia
- Alergia al material del dispositivo (TPU, PC+ABS, aluminio, plástico, PA6, espuma PU)
- Embarazo o lactancia
- Sensaciones anormales (p. ej., entumecimiento)
- Cáncer o tumores
- Epilepsia
- Cardiopatía (enfermedad cardíaca)
- Alergia o trastorno fotográfico (p. ej., lupus, porfiria)
- Medicamentos que causan sensibilidad a la luz
- Medicamentos para el acné severo
- Sensibilidad extrema a la luz
- Melasma o hiperpigmentación (especialmente si empeora con calor moderado)
- Lesiones sospechosas o cáncer de piel: visite a su médico
- Si toma o usa o usa retinol, medicamentos o productos sensibles al sol, o peróxido de benziloil, no use luz LED infrarrojo.

Para obtener una lista completa de contraindicaciones y advertencias adicionales, visite [www.therabody.com](http://www.therabody.com). Patentes y patentes pendientes en [www.theraboddy.com](http://www.theraboddy.com)

## ADVERTENCIAS DE LA UNIDAD

ANTES DE USAR O CARGAR EL DISPOSITIVO THERAGUN PRO PLUS, LEA TODAS LAS INSTRUCCIONES Y ADVERTENCIA EN ESTE MANUAL, EN EL CABLE DE CARGA Y EN EL CABLE Y EN EL DISPOSITIVO THERAGUN PRO PLUS. Si su dispositivo no se enciende y el indicador de batería muestra un nivel bajo de batería, cárguelo antes del primer uso. El dispositivo Theragun PRO Plus está diseñado para usarse sin receta.

El dispositivo Theragun PRO Plus no está diseñado para diagnosticar, curar ni prevenir enfermedades. Therabody se esfuerza para que el uso previsto sea lo más seguro posible. Este es un dispositivo mecánico avanzado que cuenta con componentes electrónicos. Si el dispositivo Theragun PRO Plus o sus accesorios no se utilizan o mal utilizan de manera adecuada, existe el riesgo de que ocasionen un incendio, una descarga eléctrica o lesiones. Al usar el dispositivo, siempre se deben respetar las siguientes precauciones básicas:

UTILICE SOLO COMO SE INDICA EN LAS INSTRUCCIONES. Utilice únicamente el dispositivo Theragun PRO Plus como se describe en el Manual del usuario de Theragun PRO Plus. Utilice únicamente los accesorios y las piezas de repuesto recomendados por Therabody. No realice ningún mantenimiento que no sea el recomendado por Therabody.

NO APTO PARA NIÑOS. El dispositivo Theragun PRO Plus y el cable de carga USB-C no están diseñados para que los utilicen niños pequeños ni personas con capacidades físicas, sensoriales o de razonamiento reducidas, o con falta de experiencia y conocimientos, a menos que cuenten con la supervisión o la instrucción de un adulto responsable. El dispositivo Theragun PRO Plus no debe usarse como juguete. No juegue, doble ni tire de los componentes eléctricos. Conseje a los niños que no jueguen con el dispositivo o el cable de carga USB-C. Un adulto debe supervisar a los menores de 18 años que utilicen este dispositivo.

UBICACIONES DE CARGA. Cargue el dispositivo Theragun PRO Plus con un cable de carga USB-C. El dispositivo debe cargarse en interiores, en un lugar bien ventilado y seco. No cargue el dispositivo en exteriores, en un baño o a menos de 10 pies (3.1 metros) de una bañera, ducha o piscina. No utilice el dispositivo ni el cargador en superficies húmedas y no exponga el cargador a la humedad, la lluvia o la nieve. No utilice el dispositivo o su cargador compatible en atmósferas explosivas (emanaciones de gas, polvo o materiales inflamables). Se pueden generar chispas que pueden provocar un incendio. NO SOBRECARGAR. No deje el dispositivo conectado al cable de carga USB-C durante más de una hora después de que la batería se haya cargado completamente. La batería incluye un sistema de protección para evitar el riesgo de sobrecarga. Sin embargo, la sobrecarga puede reducir su vida útil con el tiempo.

NO APLASTES, SUELTES NI DANES EL DISPOSITIVO NI EL CARGADOR. No utilice un cable de carga USB-C que haya recibido un golpe fuerte, se haya caído, haya sido aplastado o se haya dañado de alguna manera.

LOS QUÍMICOS DE LA BATERÍA PRODUCEN QUEMADURAS GRAVES. Nunca permita que la batería interna entre en contacto con la piel, los ojos o la boca. Si una batería dañada derrama sustancias químicas, use guantes de goma o de neopreno para deshacerse de ella. Si la piel estuvo expuesta a los fluidos de la batería, lave con agua y jabón, y luego enjuague con vinagre. Si los ojos resultan expuestos a las sustancias químicas de la batería, enjuague inmediatamente con agua durante 20 minutos y busque atención médica. Quítese y deshágase de la ropa contaminada.

NO CORTOCIRCUITAR. Una batería provocará un cortocircuito si un objeto metálico realiza una conexión entre los contactos positivo y negativo de la batería o el conductor de 16 V. No coloque una batería cerca de nada que pueda causar un cortocircuito, como monedas, llaves o clavos en su bolsillo. Una batería en cortocircuito puede provocar incendios o lesiones personales.

ELIMINACIÓN DE DISPOSITIVOS. Este dispositivo contiene una batería de iones de litio y se debe tener cuidado al desmontarlo. Antes de desmontar este dispositivo, conozca sus leyes y requisitos locales sobre la eliminación de baterías de iones de litio. El método preferido de eliminación es reciclar todo el dispositivo.

SERVICIO DE DESMONTAJE. Una batería provocará un cortocircuito si un objeto metálico realiza una conexión entre los contactos positivo y negativo de la batería o el conductor de 16 V. No coloque una batería cerca de nada que pueda causar un cortocircuito, como monedas, llaves o clavos en su bolsillo. Una batería en cortocircuito puede provocar incendios o lesiones personales.

USO. Suspense el uso del dispositivo Theragun PRO Plus si siente dolor o molestias. Si, en algún momento del tratamiento, siente dolor o molestias más allá de lo que se espera de una compresa de hielo o una ducha caliente, interrumpa el tratamiento inmediatamente y retire el dispositivo. Deje de usar el dispositivo si se sobrecalienta o se vuelve incómodamente caliente. No coloque el dedo entre el accesorio y el extremo del brazo, ya que esto puede causar pellizcos y lesiones.

CUIDADO DEL CABLE USB-C. Desenchufe el cable de carga USB-C cuando no lo use. Jale del enchufe, no del cable, para reducir el riesgo de daños en el enchufe

eléctrico y el cable. Almacene el cable para asegurarse de que no se tropiece con él ni se someta a tensión de otra manera. Mantenga el cable alejado de superficies calientes, aceite y bordes afilados. Nunca utilice este aparato si tiene un cable o enchufe dañado si no funciona correctamente, si se cayó al agua o se dañó. No estire ni tense el cable del cargador. No manipule el cable con las manos mojadas. Para almacenamiento a largo plazo, guárdelo con una batería completamente cargada. Therabody no se responsabiliza por daños que puedan ocurrir por el uso de cargadores de terceros.

NO UTILIZAR DEBAJO DE UNA MANTA O ALMOHADA. Se puede producir calor excesivo y provocar un incendio, una descarga eléctrica o lesiones.

CARGANDO. Solo hay una posición correcta de inserción del USB-C en el dispositivo. No fuerce el cable para ponerlo en su lugar. El logotipo de Therabody debe estar orientado hacia arriba cuando se inserta. Cargue completamente el dispositivo al menos una vez cada seis meses para evitar que el dispositivo y la batería se dañen.

GUARDAR EL DISPOSITIVO THERAGUN PRO PLUS Y EL CABLE DE CARGA. Almacene en un lugar fresco y seco. Cargue el dispositivo únicamente cuando la temperatura ambiente esté entre 0°C/32°F y 40°C/104°F. No guarde el dispositivo ni el cable de carga USB-C donde las temperaturas puedan superar los 40°C/104°F, como a la luz directa del sol, en un vehículo o en un edificio de metal durante el verano.

CUIDADO DEL DISPOSITIVO. El dispositivo Theragun PRO Plus NO es resistente al agua. El dispositivo no puede lavarse a máquina. No deje ni almacene el dispositivo en un lugar donde pueda caerse a una bañera o un lavabo. No lo sumerja ni lo deje caer en el agua u otro líquido. No intente alcanzar el dispositivo y la batería si el agua o entra en contacto con ella. Desenchúfelo de inmediato. Limpie el dispositivo de acuerdo con las instrucciones que se encuentran en la sección "Limpieza y cuidado" arriba.

NO DESMONTAR. El desmontaje o el reensamblado incorrecto pueden suponer un riesgo de descarga eléctrica, incendio o exposición a las sustancias químicas de la batería. La garantía no será válida si el dispositivo, las baterías o el cargador se desmontan o si se retiró alguna pieza.

## Apagado automático

El dispositivo Theragun PRO Plus se apagará automáticamente si:

- No se detecta uso en la pantalla de inicio durante 3 minutos o más.
- El dispositivo está en pausa durante 10 minutos o más.
- Después de 15 minutos o más de tratamiento percusivo continuo

Para apagar el dispositivo Theragun PRO Plus, mantenga presionado el botón central hasta que se apague.

## GARANTÍA LIMITADA

Para obtener información completa sobre la garantía, visite [www.therabody.com/warranty](http://www.therabody.com/warranty). Para solicitar una copia de la garantía por correo postal, puede hacerlo a la siguiente dirección:

Therabody - Warranty  
Atención: Servicio al cliente  
6100 Wilshire Blvd, Suite 200  
Los Angeles, CA 90048

Tenga en cuenta que esta no es una dirección de devolución ni de un establecimiento minorista. No se aceptarán productos ni paquetes en esta dirección.

Los clientes que necesiten soporte del producto deben visitar <https://www.therabody.com/us/en-us/support/support.html> para conocer los métodos de contacto disponibles.

Registrado ante la FDA  
Garantía limitada solo con la compra a un minorista autorizado

© 2023 Therabody, Inc. All Rights Reserved.  
Patents at [www.therabody.com/patents](http://www.therabody.com/patents)

## AVERTISSEMENTS ET CONSEILS RELATIFS À L'APPAREIL THERAGUN PRO Plus (PRÉCAUTIONS ET CONTRE-INDICATIONS)

### Contexte

Les produits Therabody sont conçus pour libérer la capacité naturelle du corps à atteindre sa santé et son bien-être. Grâce à la science et à la technologie, le portefeuille de produits Therabody permet aux gens de profiter aux bienfaits thérapeutiques de différents phénomènes naturels pour répondre à leurs besoins et à leurs préférences. Dans certains cas, il est conseillé de modifier la façon dont les appareils sont utilisés (précautions) ou de ne pas utiliser certains appareils (contre-indications). Lisez les informations de sécurité suivantes pour l'appareil Theragun PRO Plus dans son intégralité avant usage.

### Renseignements importants sur l'innocuité

#### Utilisation générale de l'appareil Theragun PRO Plus

Lisez l'intégralité des avertissements et conseils avant d'utiliser l'appareil Theragun PRO Plus.

Cet appareil est destiné aux personnes en bonne santé. Cet appareil est contre-indiqué et ne doit pas être utilisé par ou sur toute personne ayant des antécédents d'épilepsie, de convulsions ou de cardiopathie.

L'appareil Theragun PRO Plus n'est pas recommandé pour toute personne ayant un dispositif électronique implanté (comme un stimulateur cardiaque), une arythmie cardiaque, des tumeurs ou des épisodes aigus de maladies inflammatoires. L'appareil n'est pas recommandé pour ceux qui ont une artériosclérose, des thromboses ou des implants dans la région du corps traitée. L'appareil ne devrait pas être utilisé si vous avez des taches brun foncé ou noires, telles que de grosses taches de rousseur, des taches de naissance, des grains de beauté ou des verrues, sur la zone traitée. L'appareil n'est pas recommandé si vous souffrez d'eczéma, de psoriasis, de lésions, de plaies ouvertes ou d'infections actives autres que l'acné inflammatoire légère à modérée, comme des boutons de fièvre, sur la zone traitée. Attendez que la zone infectée guérisse avant d'utiliser l'appareil. L'appareil ne doit pas être utilisé si vous avez des affections cutanées anormales causées par le diabète ou d'autres maladies systémiques ou métaboliques. Si vous avez des antécédents de poussées d'herpès sur la zone traitée, l'utilisation de l'appareil n'est pas recommandée à moins d'avoir consulté votre médecin et d'avoir reçu un traitement préventif.

**Veillez consulter votre médecin avant d'utiliser l'appareil si vous êtes enceinte ou si vous allaitez. Cessez immédiatement l'utilisation de l'appareil dès les premiers signes d'inconfort.**

L'appareil Theragun PRO Plus n'est PAS un jouet. Les personnes de moins de 18 ans utilisant cet appareil doivent être surveillées par un adulte et doivent être fournies par un adulte responsable UNIQUEMENT. Si vous avez des considérations médicales, veuillez consulter votre médecin avant d'utiliser l'appareil.

## SÉCURITÉ, PRÉCAUTIONS ET CONTRE-INDICATIONS

### Thérapies ciblées

Ces recommandations découlent d'une consultation avec des experts en médecine et de recherches publiées concernant les précautions et les contre-indications à compter de la date d'impression. Pour obtenir ces renseignements à jour, veuillez nous rendre visite en ligne à l'adresse <https://www.therabody.com/us/en-us/precautions-and-contraindications.html>.

### Précautions

Une attention particulière est requise dans ces circonstances et l'utilisation de l'appareil peut devoir être modifiée. Consultez un professionnel de la santé si vous avez ou soupçonnez l'une des conditions suivantes ou si vous avez des questions.

- Hypertension (contrôlée)
- Ostéopénie
- Ostéoporose
- Grossesse
- Diabète
- Varice
- Protubérances ou régions osseuses

- Sensations anormales (p. ex, engourdissement)
- Sensibilité à la pression
- Blessure ou chirurgie récente
- Scoliose ou déformation de la colonne vertébrale
- Médicaments susceptibles de modifier les sensations

#### Contre-indications

Les circonstances suivantes sont des circonstances où les risques peuvent l'emporter sur les avantages. Consultez un professionnel de la santé avant toute utilisation.

- Éruption cutanée, plaies ouvertes, ampoules, inflammation locale des tissus, ecchymoses ou tumeurs
- Thrombose veineuse profonde, ostéomyélite
- Fracture osseuse ou myosite ossifiante
- Hypertension (contrôlée)
- Maladie cardiaque, hépatique ou rénale aiguë ou grave
- Affections neurologiques entraînant une perte ou une modification des sensations
- Application directe sur le visage, la gorge ou les organes génitaux
- Troubles de la coagulation
- Intervention chirurgicale ou blessure récente
- Maladies systémiques
- Insuffisance ou maladie vasculaire périphérique
- Anticoagulants ou médicaments qui modifient les sensations
- Pression directe sur le site chirurgical ou le matériel
- Pression directe sur les yeux ou la gorge
- Inconfort ou douleur extrême ressenti par le client
- Scoliose sévère ou déformation de la colonne vertébrale
- Stimulateur cardiaque, DCI ou antécédents d'embolie
- Allergie aux matériaux de l'appareil (TPU, PC+ABS, aluminium, plastique, PA6, mousse de PU)
- Grossesse/allaitement
- Sensations anormales (ex. engourdissement)
- Cancer/tumeurs
- Épilepsie
- Cardiopathie (maladie cardiaque)
- Photoallergie (ex. lupus, porphyrie)
- Médicaments qui provoquent une sensibilité à la lumière
- Médicaments pour l'acné sévère
- Sensibilité extrême à la lumière
- Mélasme ou hyperpigmentation (notamment si elle est exacerbée par une chaleur légère)
- Lésions suspectes ou cancer de la peau - consultez votre médecin
- Si vous prenez ou utilisez un rétinol ou tout autre médicament, produit ou peroxyde de benzoyle qui entraîne la sensibilité au soleil, n'utilisez pas de lumière infrarouge

Pour obtenir la liste complète des contre-indications et des avertissements supplémentaires, rendez-vous sur [www.therabody.com](http://www.therabody.com). Brevets et brevets en instance sur [www.therabody.com](http://www.therabody.com).

#### MISES EN GARDE DE L'UNITÉ

AVANT D'UTILISER OU DE RECHARGER L'APPAREIL THERAGUN PRO Plus, LISEZ TOUTES LES INSTRUCTIONS ET MISES EN GARDE FIGURANT DANS CE MANUEL, SUR LE CÂBLE DE RECHARGE ET SUR L'APPAREIL THERAGUN PRO Plus. Si votre appareil ne s'allume pas ou si l'indicateur de batterie affiche un niveau de batterie faible, veuillez le recharger avant la première utilisation. L'appareil Theragun PRO Plus est destiné à la vente libre. L'appareil Theragun PRO Plus n'est pas destiné à diagnostiquer, guérir ou prévenir des maladies. Therabody s'efforce de rendre ses appareils aussi sûrs que possible pour une utilisation prévue. Il s'agit d'un outil mécanique avancé avec des composants électriques. Si l'appareil Theragun PRO Plus et ses accessoires ne sont pas utilisés ou entretenus correctement, il y a un risque d'incendie, de choc électrique ou de blessure. Lorsque vous utilisez l'appareil, les précautions de base suivantes doivent toujours être respectées :

UTILISER UNIQUEMENT SELON LES DIRECTIONS. Utilisez l'appareil Theragun PRO Plus comme décrit dans le manuel de l'utilisateur du Theragun PRO Plus. Utilisez uniquement les accessoires et les pièces de rechange recommandés par Therabody. N'effectuez aucun entretien autre que celui conseillé par Therabody.

PAS POUR LES ENFANTS. Le Theragun PRO Plus et le câble de charge USB-C ne sont pas destinés à être utilisés par les jeunes enfants ou les personnes souffrant de capacités physiques, sensorielles ou de raisonnement réduites ou de manque d'expérience et de connaissances, à moins qu'un adulte responsable ne les surveille ou ne leur donne des instructions. L'appareil Theragun PRO Plus ne doit pas être utilisé comme jouet. Ne pas jouer avec les composants électriques, ne pas les plier ni les tirer. Conseillez aux enfants de ne pas jouer avec l'appareil ou le câble de charge USB-C. Les personnes de moins de 18 ans utilisant cet appareil doivent être surveillées par un adulte.

LIEUX DE CHARGEMENT. Chargez l'appareil Theragun PRO Plus à l'aide d'un câble de charge USB-C. L'appareil doit être chargé à l'intérieur dans un endroit bien ventilé et sec. Ne chargez pas l'appareil à l'extérieur, dans une salle de bain ou à moins de 10 pieds (3,1 mètres) d'une baignoire, d'une douche ou d'une piscine. N'utilisez pas l'appareil ou le chargeur sur des surfaces humides et n'exposez pas le chargeur à l'humidité, à la pluie ou à la neige. N'utilisez pas l'appareil ou son chargeur en présence d'atmosphères explosives (gaz d'échappement, poussières ou matériaux inflammables). Des étincelles peuvent se produire et provoquer un incendie.

NE PAS SURCHARGER. Ne laissez pas l'appareil branché au câble de charge USB-C pendant plus d'une heure après la charge complète de la batterie. La batterie comprend un système de protection pour éviter le risque de surcharge. Cependant, la surcharge peut réduire sa durée de vie au fil du temps.

NE PAS ECRASER, ECHAPPER OU ENDOMMAGER L'APPAREIL OU LE CHARGEUR. N'utilisez pas un câble de recharge USB-C qui a reçu un coup violent, qui est tombé, qui a été écrasé ou endommagé de quelque manière que ce soit.

LES PRODUITS CHIMIQUES DE LA BATTERIE PROVOQUENT DE GRAVES BRÛLURES. Ne laissez jamais la batterie interne entrer en contact avec la peau, les yeux ou la bouche. Si une batterie endommagée laisse échapper des produits chimiques, utilisez des gants en caoutchouc ou en néoprène pour vous en débarrasser. Si la peau est exposée aux liquides de la batterie, lavez avec du savon et de l'eau et rincez avec du vinaigre. Si les yeux sont exposés aux produits chimiques de la batterie, rincez immédiatement à l'eau pendant 20 minutes et consultez un médecin. Enlevez et jetez les vêtements contaminés.

NE PAS FAIRE DE COURT-CIRCUIT. Une batterie court-circuitée si un objet métallique relie les contacts positif et négatif de la batterie ou du connecteur 16 V. Ne placez pas la batterie à proximité d'objets susceptibles de provoquer un court-circuit, tels que des pièces de monnaie, des clés ou des clous dans votre poche. Une batterie court-circuitée peut causer un incendie et des blessures.

MISE AU REBUT DE L'APPAREIL. Cet appareil contient une batterie au lithium-ion, et des précautions doivent être prises lors de la mise au rebut de l'appareil. Avant de vous débarrasser de cet appareil, veuillez consulter les lois et exigences locales relatives à la mise au rebut des batteries au lithium-ion. La méthode de mise au rebut préférée est le recyclage de l'ensemble de l'appareil.

SERVICE. Si l'appareil ne fonctionne pas correctement, a reçu un coup violent, ou a été échappé, endommagé, laissé à l'extérieur ou déposé dans de l'eau, ne l'utilisez pas. N'essayez pas de réparer ou de désassembler l'appareil, ce qui pourrait entraîner un choc électrique ou un incendie.

USAGE. Cessez d'utiliser l'appareil Theragun PRO Plus si vous ressentez de la douleur ou de l'inconfort. Si, à tout moment du traitement, vous ressentez de la douleur ou de l'inconfort au-delà de ce qui est attendu d'un bloc réfrigérant ou d'une douche chaude, cessez immédiatement le traitement et retirez l'appareil. Cessez l'utilisation de l'appareil s'il surchauffe ou devient inconfortable. Ne placez pas votre doigt entre l'accessoire et l'extrémité du bras, car cela pourrait provoquer un pincement et une blessure.

ENTRETIEN DU CÂBLE USB-C. Débranchez le câble de charge USB-C lorsque qu'il n'est pas utilisé. Tirez la fiche, pas le câble, pour réduire le risque d'endommager la prise électrique et le câble. Rangez les câbles afin d'éviter que quelqu'un ne marche, ne trébuche, ne ne les tende ou ne les tende de quelque manière que ce soit. Tenez le câble à distance des surfaces chauffées, de l'huile et des bords tranchants. N'utilisez jamais cet appareil si le câble ou la fiche est endommagé s'il ne fonctionne pas correctement, s'il a été échappé, endommagé ou déposé dans l'eau. N'étirez pas le câble du chargeur et ne le tendez pas. Ne manipulez pas le câble avec les mains mouillées. Pour l'entreposage à long terme, entreposez-le avec une batterie complètement chargée. Therabody n'est pas responsable des dommages pouvant survenir en raison de l'utilisation de chargeurs tiers.

NE PAS UTILISER SOUS UNE COUVERTURE ET UN OREILLER. Un chauffage excessif peut se produire et causer un incendie, un choc électrique ou des blessures. CHARGEMENT. Il n'y a qu'une seule position d'insertion USB-C correcte sur l'appareil. Ne forcez pas pour insérer le câble. Le logo Therabody doit être orienté vers le haut lorsqu'il est inséré. Chargez complètement l'appareil au moins une fois tous les six mois pour éviter d'endommager l'appareil et la batterie.

ENTREPOSAGE DE L'APPAREIL THERAGUN PRO Plus ET DU CÂBLE DE RECHARGE. Entrepochez dans un endroit frais et sec. Chargez uniquement l'appareil lorsque la température ambiante est comprise entre 0 °C/32 °F et 40 °C/104 °F. N'entrepochez pas l'appareil ni le câble de charge USB-C lorsque les températures peuvent dépasser 40 °C/104 °F, comme à la lumière directe du soleil, dans un véhicule ou dans un bâtiment métallique pendant l'été.

ENTRETIEN DE L'APPAREIL. L'appareil Theragun PRO Plus n'est PAS hydrofuge. L'appareil n'est pas lavable à la machine. Ne placez pas ou ne rangez pas l'appareil où il peut tomber ou être tiré dans une baignoire ou un évier. Ne pas placez ou échappez dans l'eau ou d'autres liquides. Ne tenez pas de ramasser un appareil qui est tombé dans l'eau ou qui a été en contact avec de l'eau. Débranchez immédiatement. Nettoyez l'appareil en suivant les directives figurant dans la section « Entretien

et nettoyage » ci-dessus.

NE PAS DÉASSEMBLER. Le désassemblage ou le réassemblage incorrect peut entraîner un risque d'électrocution, d'incendie ou d'exposition aux produits chimiques de la batterie. La garantie sera annulée si l'appareil, les batteries ou le chargeur est désassemblé ou si des pièces ont été retirées.

#### Éteindre automatiquement

L'appareil Theragun PRO Plus s'éteint automatiquement si :

- L'utilisation n'est pas détectée sur l'écran d'accueil pendant 3 minutes ou plus
- L'appareil est mis en pause pendant 10 minutes ou plus
- Après 15 minutes ou plus de traitement continu par percussion

Pour éteindre l'appareil Theragun PRO Plus, appuyez sur le bouton central et maintenez-le enfoncé jusqu'à ce que l'appareil s'éteint.

#### GARANTIE LIMITÉE

Pour obtenir des renseignements complets sur la garantie, consultez le site [www.therabody.com/warranty](http://www.therabody.com/warranty). Pour demander une copie de la garantie par courrier, vous pouvez envoyer une demande à l'adresse suivante :

Therabody - Garantie  
Attn: Service à la clientèle  
6100 Wilshire Blvd, bureau 200  
Los Angeles, CA 90048

Veuillez noter qu'il ne s'agit pas d'une adresse de retour ou d'un point de vente. Aucun produit ou colis ne sera accepté à cet endroit.

Les clients qui ont besoin d'une assistance sur les produits peuvent consulter <https://www.therabody.com/us/en-us/support/support.html> pour connaître les modes de communication disponibles.

Enregistrée par la FDA  
Garantie limitée uniquement avec achat chez un détaillant autorisé








© 2023 Therabody, Inc. All Rights Reserved.  
Patents at [www.therabody.com/patents](http://www.therabody.com/patents)

L'émetteur/récepteur exempt de licence contenu dans le présent appareil est conforme aux CNR d'Innovation, Sciences et Développement économique Canada applicables aux appareils radio exempts de licence. L'exploitation est autorisée aux deux conditions suivantes :

- (1) L'appareil ne doit pas produire de brouillage;
- (2) L'appareil doit accepter tout brouillage radioélectrique subi, même si le brouillage est susceptible d'en compromettre le fonctionnement.



## Besoin d'ajouter : Étiquette et symboles Les étiquettes et symboles suivants apparaissent sur Theragun PRO PLUS

Non.	Symboles	Description
1		Marque CE
2		Marque NOM
3		Collecte sélective des déchets d'équipements électriques et électroniques. Remarque : Pour plus d'informations sur la mise au rebut de l'équipement, ses pièces et accessoires, veuillez contacter votre distributeur local.
4	IP22	Classification IP : Le premier numéro 2 : Protégé contre l'accès aux parties dangereuses avec un doigt, et le doigt d'épreuve articulé de 12 mm Φ, 80 mm de longueur, doit avoir un espace suffisant par rapport aux parties dangereuses, et protégé contre les corps étrangers solides de 12,5 mm Φ et plus.
5		Lisez le manuel d'utilisation avant de vous en servir.
6		Pièce d'application de type BF
7		Informations sur le fabricant
8		Informations sur le fabricant

## Dépannage

Problème	Solution	Mesures correctives
L'appareil s'éteint automatiquement ou l'appareil ne s'allume pas	1. Le niveau de la batterie est faible 2. L'appareil ne s'allume toujours pas	1. Chargez la batterie 2. Contactez Therabody
L'appareil s'éteint au milieu du traitement ou le moteur de vibration ne se met pas en marche	1. Vérifiez et rechargez les batteries. 2. Le moteur ou la connexion ont été endommagés	Essayez de charger complètement l'appareil, retirez le câble de charge, puis appuyez sur le bouton gauche pendant 3 secondes. Si le problème persiste, contactez Therabody
La batterie ne se recharge pas	1. La température ambiante est trop élevée ou trop basse 2. Câble de charge possiblement défectueux 3. Batterie possiblement défectueuse	1. Chargez l'appareil lorsque la température ambiante est comprise entre 5° C et 35° C 2. Essayez d'utiliser un autre câble USB-C et un autre adaptateur 3. Contactez Therabody

Cet appareil est un équipement de type BF. Il est conforme aux normes de sécurité électrique médicale (IE60601-1).

Cet appareil est également conforme à la norme CEM médicale (CEI 60601-1-2). Il a été testé et déclaré conforme aux limites de compatibilité électromagnétique (CEM) pour les dispositifs médicaux selon la norme CEI 60601-1-2 : 2014. Les limites sont conçues pour assurer une protection suffisante contre les interférences nuisibles dans les installations médicales atypiques.

Mise en garde :

1\* MISE EN GARDE : L'utilisation de cet appareil à côté ou empilé avec d'autres appareils doit être évitée car elle pourrait entraîner un mauvais fonctionnement. Si une telle utilisation est nécessaire, cet équipement et les autres équipements doivent être observés pour vérifier qu'ils fonctionnent normalement.  
2\* MISE EN GARDE : Utilisation des accessoires. Les transducteurs et les câbles autres que ceux spécifiés ou fournis par le fabricant peuvent entraîner une augmentation des émissions électromagnétiques ou une diminution de l'immunité électromagnétique de cet équipement et entraîner un bon fonctionnement.  
3\* MISE EN GARDE : L'équipement de communication RF portable (y compris les périphériques tels que les câbles d'antenne) ne doit pas être utilisé plus de 30 cm (12 pouces) dans n'importe quelle partie de l'ÉQUIPEMENT EM, y compris les câbles spécifiés par le fabricant. Dans le cas contraire, une dégradation des performances de cet équipement pourrait en résulter

FR  
CA

## Guide et déclaration du fabricant – émission électromagnétique – pour tous les ÉQUIPEMENTS ET SYSTÈMES

Conseils et déclaration du fabricant – Conseils pour l'émission électromagnétique		
<b>Le Theragun PRO PLUS est destiné à être utilisé dans l'environnement électromagnétique spécifié ci-dessous. Le client ou l'utilisateur du Theragun PRO PLUS doit s'assurer d'utiliser l'appareil dans un tel environnement.</b>		
Test d'émission	Conformité	Environnement électromagnétique - Conseils
Émissions RF CISPR 11	Groupe 1	Le Theragun PRO PLUS utilise l'énergie RF exclusivement pour sa fonction interne. Par conséquent, ses émissions RF sont très faibles et ne devraient pas causer d'interférences dans les appareils électroniques situés à proximité.
Émissions RF CISPR 11	Classe B	Le Theragun PRO PLUS peut être utilisé dans tous les établissements, y compris les établissements domestiques et ceux directement raccordés au réseau public d'alimentation électrique à basse tension qui alimente les bâtiments à usage domestique.
Émissions harmoniques CEI 61000-3-2	Sans objet	
Fluctuations de tension émissions de scintillement CEI 61000-3-3	Sans objet	

Guide et déclaration du fabricant – immunité électromagnétique – pour  
tous les ÉQUIPEMENTS et SYSTÈMES

Conseils et déclaration du fabricant – Immunité électromagnétique

Le Theragun PRO PLUS est destiné à être utilisé dans l'environnement électromagnétique spécifié ci-dessous. Le client ou l'utilisateur du Theragun PRO PLUS doit s'assurer d'utiliser l'appareil dans un tel environnement.

Test d'immunité	Niveau composite CEI 60601	Niveau de conformité	Environnement électromagnétique - Conseils
Décharge électrostatique (DES) CEI 61000-4-2	± 8 kV contact ± 2 kV, ± 4 kV, ± 8 kV, ± 15 kV air	± 8 kV contact ± 2 kV, ± 4 kV, ± 8 kV, ± 15 kV air	Les sols devraient être en bois, en béton ou en carreaux de céramique. Si les sols sont recouverts d'un matériau synthétique, l'humidité relative doit être d'au moins 30 %.
Transitoire / décharge électrostatique CEI 61000-4-4	± 2 kV pour les lignes d'alimentation électrique ± 1 kV pour les lignes d'entrée/de sortie	S.O.	La qualité de l'alimentation secteur doit être similaire à celle d'un environnement commercial ou hospitalier typique.
Surtension CEI 61000-4-5	± 1 kV mode différentiel ± 2 kV mode commun	S.O.	La qualité de l'alimentation secteur doit être similaire à celle d'un environnement commercial ou hospitalier typique.
Creux de tension, courtes interruptions et variations de tension sur les lignes d'entrée d'alimentation électrique CEI 61000-4-11	0 % UT; 0,5 cycle g) À 0°, 45°, 90°, 135°, 180°, 225°, 270° et 315° 0 % UT; 1 cycle et 70 % UT; 25/30 cycles monophasé : 0° 0 % UT; cycle 250/300	S.O.	La qualité de l'alimentation secteur doit être similaire à celle d'un environnement commercial ou hôpital typique. Si l'utilisateur du Theragun PRO PLUS doit continuer à le faire fonctionner pendant les interruptions du réseau électrique, il est recommandé d'alimenter le Theragun PRO PLUS à partir d'une alimentation sans interruption ou d'une batterie.
Fréquence d'alimentation (champ magnétique 50/60 Hz) CEI 61000-4-8	30 A/m	30 A/m	Les champs magnétiques à haute fréquence doivent être à des niveaux typiques d'un emplacement dans un environnement commercial ou hospitalier typique.


NOTE UT est la tension du secteur CA avant l'application du niveau composite.

# Guide et déclaration du fabricant – immunité électromagnétique – pour les ÉQUIPEMENTS et SYSTÈMES

## Conseils et déclaration du fabricant – Immunité électromagnétique

**Le Theragun PRO PLUS est destiné à être utilisé dans l'environnement électromagnétique spécifié ci-dessous. Le client ou l'utilisateur du Theragun PRO PLUS doit s'assurer d'utiliser l'appareil dans un tel environnement.**

FR  
CA

Test d'immunité	Niveau composite CEI 60601	Niveau de conformité	Environnement électromagnétique – Conseils
RF conduite CEI 61000-4-6	3 Vrms  150 kHz à 80 MHz  6 V en bande radio ISM et amateur entre 0,15 MHz et 80 MHz	S.O.	<p>Les équipements de communication RF portables et mobiles ne doivent pas être utilisés à une distance plus proche de toute partie du Theragun PRO PLUS, y compris les câbles, que la distance de sécurité recommandée calculée à partir de l'équation applicable à la fréquence de l'émetteur.</p> <p>Distance de sécurité recommandée</p> $d = \left[ \frac{3.5}{V_1} \right] \sqrt{P}$ $d = \left[ \frac{12}{V_2} \right] \sqrt{P}$
RF rayonnée CEI 61000-4-3	10 V/m  80 MHz à 2,7 GHz  Spécifications de test pour l'IMMUNITÉ DES PORTS D'ENCEINTE à l'égard des équipements de communication sans fil RF (voir tableau 9 de la IEC 60601-1-2:2014).	10 V/m  80 MHz à 2,7 GHz  Spécifications de test pour l'IMMUNITÉ DES PORTS D'ENCEINTE à l'égard des équipements de communication sans fil RF (voir tableau 9 de la IEC 60601-1-2:2014).	$d = \left[ \frac{3.5}{E_1} \right] \sqrt{P} \quad 80 \text{ MHz to } 800 \text{ MHz}$ $d = \left[ \frac{7}{E_1} \right] \sqrt{P} \quad 800 \text{ MHz to } 2.7 \text{ GHz}$ <p>où P est la cote de puissance de sortie maximale de l'émetteur en watt (W) selon le fabricant de l'émetteur et d est la distance de sécurité recommandée en mètres (m).b</p> <p>Les intensités de champ des émetteurs RF fixes, déterminées par une étude électromagnétique du site, a doivent être inférieures au niveau de conformité dans chaque plage de fréquences.b</p> <p>Des interférences peuvent se produire à proximité d'équipements marqués par le symbole suivant : </p>

REMARQUE 1 Pour 80 MHz et 800 MHz, la plage de fréquence la plus élevée s'applique.

REMARQUE 2 Ces directives ne s'appliquent peut-être pas à toutes les situations. L'électromagnétique est influencée par l'absorption et la réflexion des structures, des objets et des personnes.

a Les bandes ISM (industrielles, scientifiques et médicales) comprises entre 150 kHz et 80 MHz sont les suivantes : 6,795 MHz à 6,795 MHz; 13,553 MHz à 13,567 MHz; 26,957 MHz à 27,283 MHz; et 40,66 MHz à 40,70 MHz. Les bandes radio comprises entre 0,15 MHz et 80 MHz sont les suivantes : 1,8 MHz à 2,0 MHz, 3,5 MHz à 4,0 MHz, 5,3 MHz à 5,4 MHz, 7 MHz à 7,3 MHz, 10,1 MHz à 10,15 MHz, 14 MHz à 14,2 MHz, 18,07 MHz à 18,17 MHz, 21,0 MHz à 21,4 MHz, 24,89 MHz à 24,99 MHz, 28,0 MHz à 29,7 MHz et 50,0 MHz à 54,0 MHz.

b Les intensités de champ des émetteurs fixes, comme les stations de base des radiotéléphones (cellulaires/sans fil) et les installations radios mobiles, les radioamateurs, les émissions de radio AM et FM et les émissions de télévision ne peuvent pas être prédites théoriquement avec précision. Pour évaluer l'environnement électromagnétique lié aux émetteurs RF fixes, une étude électromagnétique du site doit être réalisée. Si l'intensité de champ mesurée dans le lieu dans lequel le Theragun PRO PLUS sera utilisé dépasse le niveau de conformité RF applicable indiqué ci-dessus, le Theragun PRO PLUS doit être surveillé pour vérifier son fonctionnement normal. Si des performances anormales sont constatées, il sera peut-être nécessaire de prendre des mesures supplémentaires, comme réorienter ou déplacer le Theragun PRO PLUS.

c Dans la gamme de fréquences de 150 kHz à 80 MHz, les intensités de champ devraient être inférieures à 3 V/m.

## Distances de sécurité recommandées entre les appareils de communication RF portables et mobiles et l'ÉQUIPEMENT ou le SYSTÈME - pour ÉQUIPEMENT et SYSTÈMES

### Distances de sécurité recommandées des équipements de communication RF portables et mobiles et le Theragun PRO PLUS.

**Le Theragun PRO PLUS est destiné à être utilisé dans un environnement électromagnétique dans lequel les perturbations RF rayonnées sont contrôlées. Le client ou l'utilisateur du Theragun PRO PLUS peut prévenir les interférences électromagnétiques en maintenant une distance minimale entre les équipements de communication RF portables et mobiles (émetteurs) et le Theragun PRO PLUS, comme recommandé ci-dessous, en fonction de la puissance de sortie maximale de l'équipement de communication**

Sortie maximale nominale de l'émetteur W	Distance de sécurité en fonction de la fréquence de l'émetteur M			
	150 kHz to 80 MHz en dehors d'ISM et de bandes de radio	150 kHz to 80 MHz dans les ISM et les bandes de radio	80 MHz to 800 MHz	800 MHz to 2,7 GHz
	$d = \left[ \frac{3.5}{V_1} \right] \sqrt{P}$	$d = \left[ \frac{12}{V_2} \right] \sqrt{P}$	$d = \left[ \frac{3.5}{E_1} \right] \sqrt{P}$	$d = \left[ \frac{7}{E_1} \right] \sqrt{P}$
0,01	0,12	0,20	0,035	0,07
0,1	0,38	0,63	0,11	0,22
1	1,2	2,00	0,35	0,70
10	3,8	6,32	1,10	2,21
100	12	20,00	35	70

Pour les émetteurs dont la puissance de sortie maximale n'est pas indiquée ci-dessus, la distance de sécurité recommandée en mètres (m) peut être estimée à l'aide de l'équation applicable à la fréquence de l'émetteur, où P est la cote de puissance de sortie maximale de l'émetteur en watt (W) selon le fabricant de l'émetteur.

REMARQUE 1 : Pour 80 MHz et 800 MHz, la distance de sécurité correspondant à la plage de fréquence la plus élevée s'applique.

REMARQUE 2 Ces directives ne s'appliquent peut-être pas à toutes les situations. La propagation électromagnétique est influencée par l'absorption et la réflexion des structures, des objets et des personnes.

## TherAGUN PRO Plus 设备警告和指南 (注意事项和禁忌症)

### 背景

Therabody 产品旨在释放身体的自然能力以实现健康和幸福。利用科学和技术, Therabody 系列产品使人们能够获得不同自然方法的治疗功效, 从而满足人们的需求和偏好。有些情况下需调整设备的使用方式(注意事项), 有些情况下不可使用某些设备(禁忌症)。在使用 Theragun PRO Plus 设备之前, 请完整阅读以下安全信息。

### 重要安全信息

#### Theragun PRO Plus 设备的常规使用

在使用 Theragun PRO Plus 设备之前, 请完整阅读警告和指南。

本设备仅供健康人士使用。有癫痫史或心脏病史的人士请勿使用。

体内植入电子设备(如起搏器)、心律不齐、患有肿瘤或急性炎症性疾病的人士, 不建议使用 Theragun PRO Plus 设备。需按摩的身体部位有动脉硬化、血栓或植入物的人士, 不建议使用本设备。若按摩部位有深棕色或黑色斑点, 如较大的雀斑、胎记、痣或疣, 请勿使用本设备。若按摩部位患有湿疹、牛皮癣、病变、开放伤口或活动性感染(除轻度至中度粉刺外), 如厚疱疹, 不建议使用本设备。待感染部位愈合后方可使用。若存在由糖尿病病或其他全身性疾病或代谢性疾病导致的异常皮肤状况, 不应使用本设备。若需按摩部位首患疱疹, 不建议使用本设备, 除非已咨询医生, 并在使用前接受了预防性治疗。

**怀孕和/或哺乳期女性请在使用该设备前咨询医生。若使用时出现不适, 请立即停用。**

Theragun PRO Plus 设备不是玩具。18 岁以下未成年人使用本设备时, 必须有负责任的成年人监督。如有任何医疗方面的考虑, 请在使用该设备前咨询医生。

### 安全、注意事项和禁忌症

#### 具体方法

至印刷之日, 注意事项和禁忌症建议源自相关医疗专家的建议和已出版的研究。有关最新信息, 请访问我们的网站 <https://www.Therabody.com/us/en-us/precautions-and-contraindications.html>。

#### 注意事项

在下列状况下需保持谨慎, 可能需要调整设备用法。如果您目前患有或怀疑您可能患有以下任何一种疾病, 或者如果您有任何疑问, 请咨询医疗专业人士。

- 高血压(已控制)
- 骨量减少
- 骨质疏松
- 怀孕
- 糖尿病
- 静脉曲张
- 骨头突起
- 异常感觉(如发麻)
- 对压力敏感
- 近期受伤或手术
- 脊柱侧凸或脊柱畸形
- 可能改变感觉的药物

#### 禁忌

下面是潜在风险可能超过益处的情況。请在使用前咨询医学专业人士。

- 皮疹、开放性伤口、水泡、局部组织炎症、瘀伤或肿胀
- 深静脉血栓、骨髓炎
- 骨折或骨化肌炎
- 高血压(未控制)
- 急性或重症心脏病、肝脏或肾脏疾病
- 神经疾病导致感觉丧失或改变
- 直接接触面部、喉咙或外生殖器
- 出血性疾病
- 近期手术或受伤
- 经痛性疾病
- 外周血管功能不全或疾病
- 稀释血液或改变感觉的药物
- 直接对手术部位或硬件施加压力
- 直接对眼睛或喉咙上施加压力
- 极度不适或疼痛
- 严重的脊柱侧凸或脊柱畸形
- 起搏器、ICD 或检查器
- 对设备材料过敏(TPU、PC+ABS、铝、塑料、PA6、聚氨酯泡沫)
- 怀孕/哺乳
- 异常感觉(如发麻)
- 癌症/肿瘤
- 癫痫
- 心脏病(心脏疾病)
- 光敏或光障碍(如狼疮、卟啉症)
- 可导致光敏感的药物
- 治疗重度痤疮的药物
- 严重过敏症
- 黑斑或色素沉着(尤其是温热导致致痛加剧)
- 可疑病变或肌肤癌——请咨询您的医生
- 若正在服用或使用视黄醇或任何对阳光敏感的药物或产品, 或过氧苯甲酰, 请勿使用 LED 红外光

如需查看完整的禁忌列表和其他警告, 请访问 [www.therabody.com](http://www.therabody.com)。专利和申请中的专利详见 [www.therabody.com](http://www.therabody.com)。

#### 装置警告

在使用 Theragun PRO Plus 设备或为其充电前, 请阅读本使用手册中、充电线和 Theragun PRO Plus 设备上的所有使用说明和警告事项。如果设备无法开启或电量指示灯显示电量低, 请在首次使用前充电。Theragun PRO Plus 设备适用于非处方使用。Theragun PRO Plus 设备不用于诊断、按摩或预防疾病。Therabody 努力使设备在用于预期用途时尽可能地安全。这是一款带有电子元件的机械工具。如果未能适当地使用或维护 Theragun PRO Plus 设备及其配件, 可能存在起火、电击或受伤的风险。使用设备时, 应始终遵守以下基本注意事项:

仅按照说明使用。仅按照 Theragun PRO Plus 用户手册中的说明使用 Theragun PRO Plus 设备。仅使用 Therabody 推荐的配件和替换部件。除非 Therabody 建议, 否则请勿对设备进行任何维护。

请勿让儿童使用。Theragun PRO Plus 设备和 Type-C 充电线不适合身体、感官或判断能力不足或缺乏经验及知识的儿童或年龄较小的人士使用, 除非在一位负责成人的监督和指导下进行。Theragun PRO Plus 设备不可用作玩具。请勿弯折、弯曲或拉扯电子元件。建议儿童不要玩弄设备或 Type-C 充电线。18 岁以下未成年人使用本设备时, 应有成人监督。

充电地点。使用 Type-C 充电线为 Theragun PRO Plus 设备充电。设备应当在室内通风良好、干燥的地点充电。请勿在室外、浴室内或距离浴缸、淋浴间或游泳池 10 英尺(3.1 米)内为设备充电。请勿在潮湿的表面上使用设备或充电器, 且不能将充电器暴露在潮湿的环境和雨雪中。请勿在爆炸性空气中(气态烟雾、粉尘或可燃物质)使用设备或充电线。否则可能会产生火花, 并造成起火。

请勿过度充电。电池充满电后, 请勿将设备与 Type-C 充电线继续连接超过一小时。电池包含保护系统, 以避免过度充电造成的风险。然而, 长期过度充电可能会缩短电池的使用寿命。

请勿撞击、掉落或损坏设备或充电器。请勿使用受到过强烈撞击、掉落、被碾压或受到任何损害的 Type-C 充电线。电池的化学物质会造成严重烧伤。请勿让内部电池接触皮肤、眼睛或嘴部。如果损坏的电池泄露了化学物质, 请戴上橡胶或氯丁橡胶手套进行处理。如果皮肤接触到电池中的液体, 请用肥皂和水清洗, 并用醋进行冲洗。如果眼睛接触到电池中的化学物质, 请立即用水冲洗 20 分钟并就医。脱下并处理被污染的衣物。

避免短路。如果金属物体接触电池或 16V 接头上的正负两极, 电池便会出现短路。请勿将电池放在任何可能导致短路的物体附近, 例如口袋中的硬币、钥匙或钉子。电池短路可能会造成起火或受伤。

设备处置。本设备包含锂离子电池, 在处置设备时必须小心。在处置本设备之前, 请查看当地有关锂离子电池处置的法律和要求。首选的处置方法是回收整个设备。服务。如果设备无法正常工作, 曾受到猛烈撞击、跌落、损坏、遗落在户外或落入水中, 则请勿使用。请勿试图维修或拆解仪器, 否则可能会造成电击或起火。

使用。如果您感到疼痛或不适, 请停止使用 Theragun PRO Plus 设备。如果在按摩过程中, 感到超出水袋冷敷或热水淋浴感觉的不适, 请立即停止按摩并取下设备。如果设备过热或让人感觉不舒服, 请停止使用设备。请勿将手指放在按摩头和枪嘴尖端之间, 因为这可能会导致受伤。

USB-C 充电线维护。不使用时拔下 USB-C 充电线。请拉拔插头, 不要拉扯线缆, 以减少插头和线缆的风险。将充电线妥善存放, 确保充电线不会被踩踏, 将人绊倒、受到损害或张力。确保充电线远离热的表面、油和锋利的边缘。如果充电线或插头损坏、无法正常使用、跌落或损坏, 或落入水中, 则请勿使用。请勿拉伸充电线或使其承受张力。请勿用手拿放充电线。如果长期存放, 请将电池充满电后存放。Therabody 不对因使用第三方充电器而造成的损坏负责。

充电。设备只在枕头上使用。否则可能会出现过热情况, 并导致起火、触电或受伤。充电设备上只有一个正确的 USB-C 插入位置。请勿强行插入线缆。插入后, Therabody 徽标应直立朝外。至少每六个月为设备充满电一次, 以防止设备和电池损坏。

存放。Theragun PRO Plus 设备和充电线, 应存放在凉爽干燥的地方。仅在环境温度介于 0°C/32°F 到 40°C/104°F 之间时为设备充电。请勿将设备或 USB-C 充电线存放在可能超过 40°C/104°F 的地方, 例如阳光直射处、车辆中或夏季的金属建筑物中。

设备维护。Theragun PRO Plus 设备不防水。本设备不可机洗。请勿将设备放置或存放在可能会跌落或被拉进浴缸或水槽的地方。请勿将设备放入或使其落入水中或其他液体中。请勿伸手去拿掉入水中或接触到水的设备。立即拔掉插头。按照上面“保养和清洁”部分中的说明清洁设备。

请勿拆解。拆解或重装不当可能会导致触电、起火或电池化学物质流出的风险。如果设备、电池或充电器被拆解, 或任何部件被移除, 则会失去保修资格。

#### 自动关机

Theragun PRO Plus 设备将在以下情况下自动关机:

- 3 分钟或更长时间未在主屏幕上检测到使用
- 设备暂停 10 分钟或更长时间
- 连续进行冲击式按摩 15 分钟或更长时间后

要关闭 Theragun PRO Plus 设备, 按住中间按钮, 直到设备关机。

#### 有限保修

有关完整的保修信息, 请访问 [www.Therabody.com/warranty](http://www.Therabody.com/warranty)。若要以邮寄方式索取保修书副本, 您可向下地址发送请求:

Therabody - Warranty  
收件人: Customer Service  
6100 Wilshire Blvd, Suite 200  
Los Angeles, CA 90048

请注意, 这不是一个退货地址或零售地点。本地点不接受任何产品或包裹。

需要产品支持的客户请访问 <https://www.Therabody.com/us/en-us/support/support.html>, 以获取可用的联系方式。

FDA (美国食品药品监督管理局) 注册  
仅在授权零售商店购买可享受有限保修

产品名称: 筋膜枪  
产品型号: Theragun PRO Plus  
执行标准: GB4706.1-2005; GB4706.10-2008  
上海强锐康国际贸易有限公司  
地址: 上海市浦东新区沪南路2218号西楼18层  
联系电话: 021-62153753  
制造商: 本产品是由美国 Therabody 授权生产  
保修期: 一年



## TherAGUN PRO Plus 的设备警告和指引 (预防措施和使用禁忌)

### 背景介紹

Therabody 產品設計可釋放身體的自然能力, 達至理想的健康狀態。透過科學技術, Therabody 產品組合使人們能夠獲得不同自然現象的治療益處, 滿足他們的需求和偏好。有時候建議修改設備的使用方式(預防措施), 或者有時候不適合使用特定設備(使用禁忌)。使用前請完整閱讀以下有關 TherAGUN PRO Plus 設備的安全資訊。

### 重要的安全性說明

#### TherAGUN PRO Plus 設備的一般用途

在使用 TherAGUN PRO Plus 設備之前請閱讀完整的警告和指引。

本裝置供身體狀態良好人士使用。具有癲癇、痙攣或心臟病病史的任何人員禁用此裝置, 並且不應由具有上述病史的任何人員使用此裝置, 或將此裝置用於具有上述病史的任何人員身上。

Theragun PRO Plus 設備不推薦用於植入電子設備(例如起搏器)、心律不整、腫瘤或發炎型疾病急性發作的任何人。不建議在接受治療的身體部位患有動脈硬化、血栓或植入物的人士使用此設備。如果在接受治療的部位有棕色或黑色斑點, 例如大雀斑、胎記、痣或疣, 則您不應使用此設備。如果在接受治療的區域, 患有濕疹、乾癬、潰瘍、開放性傷口或除了如癬疱疹等程度至中度粉刺之外的活動性感染, 則不建議使用此設備。請等候感染部位痊癒後再使用此設備。如果您的皮膚因糖尿病或其他全身性或代謝性疾病導致的異常狀況, 則不應使用此設備。如果您在治療區域有飽疹癩瘡史, 不建議使用该設備, 除非您諮詢過您的醫生並接受了預防性治療。

**如果您懷孕和/或正在哺乳, 請在使用此設備之前諮詢您的醫師——一旦出現不適的跡象, 請立即停止使用此設備。**

Theragun Sense 設備不是玩具。未滿 18 歲的人員使用此 Theragun Relief 設備應有成年人監督, 並只有負責的成年人才能提供此監督。如果您有任何醫療考量, 請在使用設備前諮詢您的醫師。

### 安全性-預防措施和使用禁忌

#### 特定療法

這些建議源自向醫療專家的諮詢, 以及截至印刷日期為止關於預防措施和使用禁忌的已發佈研究。如需取得最新資訊, 請瀏覽網站 <https://www.therabody.com>。



預防措施

在此等情況下應有適當的注意,因此設備的使用方式可能需要修正-如果您目前患有或疑似患有以下任何一種疾病,或者您有任何疑問,請諮詢醫療專業人員。

- 高血壓(可控制)
· 骨質缺乏症
· 骨質疏鬆症
· 懷孕
· 糖尿病
· 靜脈曲張
· 骨頭突起處或區域
· 感覺異常(例如:麻痺)
· 對壓力的敏感度
· 最近的受傷或手術
· 脊柱側彎或脊椎畸形
· 可能會改變顧客感覺的藥物

禁忌症

以下是潛在風險可能超過益處的情況:請在使用之前諮詢醫療專業人員。

- 皮膚、開放性傷口、水泡、局部組織發炎、瘀血或腫痛
· 深層血管栓塞、骨髓炎
· 骨折或骨化性肌炎
· 高血壓(不受控制)
· 急性或嚴重的心臟、肝臟或腎臟疾病
· 導致喪失或改變感覺的神經疾病
· 直接用於臉部、喉嚨或生殖器
· 出血性疾病
· 最近的手術或受傷
· 結締組織疾病
· 周邊血管功能不全或疾病
· 稀釋血液或改變感覺的藥物
· 直接壓迫手術部位或硬腫
· 眼睛或喉嚨直接受壓
· 當事人感到極度不適或疼痛
· 嚴重脊柱側彎或脊椎畸形
· 起搏器、ICD 或栓塞病史
· 對裝置材料過敏(TPU、PC+ABS、矽、塑膠、PA6、PU 泡沫)
· 懷孕/哺乳
· 感覺異常(例如麻痺)
· 癌症/腫瘤
· 癱瘓
· 心臟病
· 光敏反應或異常(例如狼瘡、紫質症)
· 導致光敏感的藥物
· 針對嚴重粉刺的藥物
· 對光極度敏感
· 肝斑或色素沉澱(特別是從微溫而加劇)
· 可能病變或皮膚癌,請求診您的醫師
· 如果服用或使用任何 A 醇或對陽光敏感的藥物或產品或過氧化苯,請勿使用紅外線 LED 光療

如需禁忌症和其他警告的完整清單,請造訪 www.therabody.com。有關專利和正在申請的專利,請瀏覽 www.therabody.com。

裝置警告

在使用 THERAGUN PRO Plus 設備或為其充電之前,請閱讀本手冊、充電線和 THERAGUN PRO Plus 設備上的所有說明和警告標記-如果您的設備無法開機或電池指示燈顯示電池電量過低,請在第一次使用前先充電-THERAGUN PRO Plus 設備屬非處方療法-THERAGUN PRO Plus 設備非用於診斷、治療或預防疾病-Therabody 致力確保其設備盡可能安全地用於預期用途-這是一款帶有電子元件的先進機械工具-如果未正確使用或維護 THERAGUN PRO Plus 設備及其配件,則會有發生火災、觸電或受傷的危險-使用設備時,應始終遵守以下基本預防措施:

- 僅遵照指示使用-僅按照 Theragun PRO Plus 用戶手冊中的說明使用 Theragun PRO Plus 設備-僅使用 Therabody 建議的配件和替換零件-請勿進行 Therabody 建議之外的任何維護。
孩童不宜-除非負責的成年人給予監督或指示,否則 THERAGUN PRO Plus 設備和 USB-C 充電線不宜由未成年人或肢體、知覺或推理能力不足或缺乏經驗和知識的人員使用-THERAGUN PRO Plus 設備不得作為玩具使用-請勿把玩、彎曲或拉動電子元件-告知孩童不要把玩設備或 USB-C 充電線-未滿 18 歲的人員在使用本設備時應有成年人監督。
充電地點-使用 USB-C 充電線為 THERAGUN PRO Plus 設備充電。應該在通風良好、乾燥的室內地點為此設備充電。請勿在戶外、浴室、或距浴缸、淋浴或泳池 10 英尺(3.1 公尺)的範圍內為此設備充電。請勿在潮濕的表面上使用此設備或充電器,以及請勿將充電器暴露在潮濕、下雨或下雪的地方。請勿在存在爆炸性環境(如有害氣體、灰塵或易燃材料)的情況下使用此設備或其相容的充電器。可能會產生火花,進而可能引起火災。
請勿過度充電-電池充滿電後,請勿將裝置連接 USB-C 充電線超過一小時。電池含有避免過度充電風險的保護系統,然而,隨著時間過度充電可能會縮短其使用壽命。
請勿損壞、掉落或損壞裝置或充電器-請勿使用已受到重擊、掉落、輾過或以任何方式損壞的 USB-C 充電線。
電池之化學物質會引起嚴重灼傷。切勿讓內置電池接觸皮膚、眼睛或嘴部-如果損壞的電池漏出化學物質,請使用橡膠或氯丁橡膠手套進行處理-如果皮膚接觸到電池液,請用肥皂和水清洗並用醋沖洗-如果眼睛接觸到電池化學物質,請立即用水沖洗 20 分鐘並就醫-脫掉並置於受到污染的衣物。
避免電路短路-如果金屬物體在電池或 16V 連接器的正負極之間建立起連接,則電池將會短路,則電池將電池放在任何可能引起短路的物體附近,例如:硬幣、鑰匙或口袋裡的釘子-電池短路可能會引起火災和人體傷害。
裝置處置-此裝置包含鋰離子電池,處置裝置時必須小心-在處置本裝置之前,請先檢閱當地有關離子電池處置的法律和要求-首選的處置方法是回收整個裝置。
服務-如果您此裝置無法正常運作、受到重擊、或掉落、損壞、留在戶外或掉入水中,則請勿使用-請勿嘗試修理或拆卸此裝置,這處可能導致電擊或引起火災。
使用-如果您感到疼痛或不適,請停止使用 THERAGUN PRO Plus 設備-如果在治療期間的任何時候,您感到疼痛或不適超出冰袋或熱水淋浴所產生的預期範圍,請立即停止治療並取下設備-如果設備過熱或變得燙人,請停止使用設備-不要將手指放在按摩頭和肘臂末端之間,因為這可能會導致夾傷和受傷。
USB-C 充電線警告-不要長時間拉下 USB-C 充電線的電源插頭-拔電源插頭(而不是充電線),以減少對電源插頭和充電線的風險-對充電線後,確保避免被踩踏、絆倒或受到其他損壞或承受壓力-保持充電線遠離加熱的表面、油以及銳利邊緣-如果充電線或電源插頭損壞,無法正常運作-摔過或損壞或掉入水中,則切勿將充電線、請勿將伸充電器電源線或將電源線置於壓力下-請勿用潮濕的手接觸充電線-長期收納時,電池應充電飽-因使用第三方充電器而可能導致的損壞,Therabody 概不負責。
請勿在棉被或枕頭底下操作-可能會導致過熱並引起火災、電擊或傷害。
充電-設備上只有一個正確的 USB-C 插入位置-請勿強行將充電線插入,插入時,Therabody 標誌應朝上-至少每六個月讓設備充電飽一次,以防止設備和電池損壞。
存放 THERAGUN PRO Plus 設備和充電線-收納於陰涼、乾燥的地方-僅當室溫溫度在 0°C/32°F 和 40°C/104°F 之間時才對此設備進行充電-請勿將此設備或 USB-C 充電線收納於溫度可能超過 40°C/104°F 的地方,例如在夏季期間,存放在陽光直射、車輛或金屬建築中。
設備保養-Theragun PRO Plus 設備不防水-本設備不得機洗-請勿將設備放置或收納於可能掉落或被拉入浴缸或水槽的地方-請勿放入或掉入水中或其他液體

中-請勿接觸已掉入水中或接觸到水的電器-立即拔下電源插頭-請依照上述「保養和清潔」一節中的說明清潔設備。
請勿拆卸-拆卸或不正確的組組可能會導致電擊、火災或電池化學物質暴露的風險-如果拆卸此裝置、電池或充電器或移除任何零件,則保固將會失效。

自動關閉

Theragun PRO Plus 設備將在以下情況下自動關閉:

- 3 分鐘或更長時間未在主螢幕上檢測到使用
· 裝置暫停 10 分鐘或更長時間
· 連續的叩擊式治療 15 分鐘或更長時間後

要關閉 Theragun PRO Plus 設備,請按住中心按鈕直到設備關閉。

有限保固

請瀏覽 www.therabody.com/warranty 以取得完整的保固資訊。如需要透過電子郵件取得保固的文本,您可以將您的要求寄送到以下地址:

Therabody - Warranty
收件人:客戶服務部
6100 Wilshire Blvd, Suite 200
Los Angeles, CA 90048

請注意,此地址並非是退貨地址或是零售地點。本地點不接受任何的產品或包裹。

需要產品支援的客戶應造訪 https://www.therabody.com/us/en-us/support/support.html 以取得可用的聯絡方式。

FDA 註冊
僅向授權零售商購買提供有限保固

© 2023 Therabody, Inc. All Rights Reserved.
Patents at www.therabody.com/patents

需包含如下警示語(僅針對低功率射頻電機):根據NCC低功率電波輻射性電機管理辦法 規定:
(1)第二條經型式認證合格之低功率射頻電機,非經許可,公司、商號或使用者均不得擅自變更頻率、加大功率或變更原設計之特性及功能。
(2)第十四條
低功率射頻電機之使用不得影響飛航安全及干擾合法通信;經發現有干擾現象時,應立即停用,並改善至無干擾時方得繼續使用。
前項合法通信,指依電信法規定作業之無線電通信。
低功率射頻電機須忍受合法通信或工業、科學及醫療用電波輻射性電機設備之干擾。

Table with 7 columns: 設備名稱, 型號(型式), 單元Unit, 限制物質及其化學符號, 鉛Lead (Pb), 汞Mercury (Hg), 鎘Cadmium (Cd), 六價鉻 Hexavalent chromium (Cr+6), 多溴聯苯 Polybrominated biphenyls (PBB), 多溴二苯醚 Polybrominated diphenyl ether (PBDE)

테라건 프로 플러스 사용 지침 및 주의사항(경고 및 금지 사항)

배경

테라바디의 제품은 인체가 타고난 기능과 능력을 끌어내어 건강하고 편안한 몸을 유지할 수 있도록 고안되었습니다. 과학 기술을 기반으로 제작된 테라바디 제품을 통해 목적과 취향에 맞는 자선스러운 치료 효과를 경험할 수 있습니다. 상황에 따라 사용 방식을 바꾸거나(경고사항) 사용을 피하도록(금지사항) 권장하는 경우가 있습니다. 테라건 프로 플러스에 대한 다음의 안전 주의사항을 모두 읽은 다음 제품을 사용하시기 바랍니다.

안전 주의사항

테라건 프로 플러스 제품 사용법

테라건 프로 플러스를 사용하기 전에 사용 지침 및 주의사항을 모두 숙지하십시오.

본 제품은 건강상 문제가 없는 분들이 사용하도록 설계되었습니다. 이 기기는 뇌진동, 발작 또는 심장 질환 병력의 경우 사용이 금지되며, 사용해서는 안 됩니다.

심박 조율기와 같은 전자 장치 기기, 심장 부정맥, 흉통 또는 급성 염증성 질환을 지닌 사람에게는 사용을 권장하지 않습니다. 마사지 부위에 동맥 경화증, 혈전증 또는 삼일 이상 있는 사람에게 사용을 권장하지 않습니다. 마사지 부위에 큰 주근깨, 모반, 점, 시마쿠와 같은 흰 얼룩 또는 검은 얼룩 또는 검은 사용 흔적이 마시시오. 마사지 부위에 압출 포진과 같은 경미한 여드름이 아닌 습진, 건선, 병변, 개방성 또는 감염이 있는 경우 사용하지 마시시오. 감염된 부위가 회복한 다음에 사용하십시오. 단호치물이나 기타 전선 또는 대사 질환으로 인해 피부에 이상이 있을 경우 사용하지 마시시오. 마사지 부위에 헤르페스 포진이 발생한 적이 있는 경우 전문가의 상담 및 예방 조치를 받지 않은 이상 사용을 권장하지 않습니다.

임신 또는 수유 중인 경우 사용하기 전 의사와 상의하십시오. 불리한 증상이 나타나면 즉시 사용을 중단하십시오.

테라건 프로 플러스는 장난감이 아닙니다. 만 18세 미만 미성년자의 사용에 대한 책임이 있는 성인 보호자의 지도하에 사용하십시오. 특정 질환이나 의학적 특이사항이 있을 경우, 의사와 상담 후 사용하십시오.

안전, 주의 사항, 사용 금지 사유

### 특정 테라피

아래 권장 사항은 발행일을 기준으로 경고 및 금지사항에 대한 연구 결과 및 의료 전문가의 자문을 바탕으로 작성되었습니다. 최신 정보는 온라인(<https://www.therabody.com/us/en-us/precautions-and-contraindications.html>)에서 확인하세요.

### 경고사항

아래와 같은 경우는 각별한 주의가 요구되며 상황에 따라 사용을 조절할 필요가 있습니다.다음과 같은 증상이 해당되거나 의심이 가는 경우, 질문이 있는 경우는 전문의와 상의하세요.

안전, 주의 사항, 사용 금지 사유

### 특정 테라피

아래 권장 사항은 발행일을 기준으로 경고 및 금지사항에 대한 연구 결과 및 의료 전문가의 자문을 바탕으로 작성되었습니다. 최신 정보는 온라인(<https://www.therabody.com/us/en-us/precautions-and-contraindications.html>)에서 확인하세요.

### 경고사항

아래와 같은 경우는 각별한 주의가 요구되며 상황에 따라 사용을 조절할 필요가 있습니다.다음과 같은 증상이 해당되거나 의심이 가는 경우, 질문이 있는 경우는 전문의와 상의하세요.

- 고혈압 (조절)
- 골관상증
- 골다공증
- 임신
- 당뇨병
- 정맥류
- 뼈 돌출부 또는 해당 부위
- 이상 감각 (예: 저림)
- 압력에 민감한 경우
- 최근 수술 또는 수술
- 척추축만증 또는 척추 변형
- 고객의 감각에 영향을 줄 수 있는 약물

### 금지사항

다음은 잠재적 위험이 이점보다 클 수 있는 상황입니다. 사용 전에 전문의와 상의하십시오.

- 피부 발진, 개방창, 물집, 국소 조직 염증, 번 또는 종양
- 심부정맥 혈전증, 골수염
- 골절 또는 골화성 근염
- 고혈압 (비조절)
- 금성 또는 심각한 신장, 간 또는 신장 질환
- 감각 상실이나 감각에 변화를 초래하는 신경학적 상태
- 열골, 목 또는 생식기에 직접 사용
- 출혈 장애
- 최근 수술하거나 부상을 입은 경우
- 결합조직장애
- 말초혈관부전 또는 관련질환
- 혈액을 희게 하거나 감각을 변화시키는 약물 복용 후
- 수술 부위에 대한 직접적인 압력
- 눈 또는 목에 직접 압력을 가하는 행위
- 고객이 극도의 불편함 또는 통증을 느끼는 경우
- 중증 척추축만증 또는 척추 변형
- 심장박동기, 삽입형 제세동기를 사용한 적이 있거나 섹션증을 앓았던 경우
- 기기 소재에 대한 알레르기(TPU, PC+ABS, 알루미늄, 플라스틱, PA6, PU 폼)
- 임신 중이거나 간호를 요하는 상황인 경우
- 이상 감각 (예: 저림)
- 임/종양
- 신장 질환
- 골알레르기 또는 장애(예: 루푸스, 포르피린증)
- 광과민성을 유발할 수 있는 약물을 복용 중인 경우
- 심각한 여드름을 치료하기 위해 약을 복용한 경우
- 빛에 극도로 민감한 경우
- 기미 또는 과다 색소 침착(특히 강화지 않은 열기에 악화되는 경우)
- 의식스러운 병변 또는 피부암 - 의사의 진료를 받으십시오.
- 레이저 또는 햇빛에 민감한 약물, 제모, 과산화 벤조일을 복용하거나 사용 중인 경우 적외선 LED 라이트를 사용하지 마십시오.

사용 금지 사유 및 추가 경고 사항에 대한 전체 목록은 [www.therabody.com](http://www.therabody.com)을 참조하십시오. 특허 및 출원 중인 특허는 [www.therabody.com](http://www.therabody.com)에서 확인할 수 있습니다.

### 경고 사항

테라진 프로 플러스를 사용하기나 충전하기 전에 본 사용설명서, 충전기, 본체에 포함된 안내 및 주의사항을 모두 숙지하십시오. 전원이 켜지지 않거나 배터리 진랑이 부족한 경우, 제품을 최초 사용하기 전에 충전하십시오. 본 제품은 의사 처방 없이 사용할 수 있습니다.

본 제품은 특정 질병을 진단, 치료 또는 예방하는 용도로 사용할 수 없습니다. 전기 부품을 가지고 놀거나 구부러지거나 당기지 마십시오. 어린이가 본체 또는 USB-C 충전기를 가지고 놀지 않도록 주의하십시오. 만 18세 미만 사용자는 보호자의 지도하에 사용할 수 있습니다.

중진 장소. USB-C 충전기를 사용해 충전하세요. 충전하는 장소는 통풍이 잘되고 건조한 실내여야 합니다. 야외나 욕실 또는 욕실, 샤워실, 수영장 등의 3.1m(10ft) 이내의 공간에서는 충전하지 마십시오. 물기가 있는 곳에서 본체 또는 충전기를 사용하지 마십시오. 충전기를 습기, 비, 눈에 노출하지 마십시오. 폭발 우려가 없는 물집(가스, 먼지, 가연성 물질)과 가까운 곳에서 본체 및 충전기를 사용하지 마십시오. 화재의 위험이 있습니다.

과충전 금지, 배터리가 완충된 후 기기를 1시간 이상 USB-C 충전기에 연결해 두지 마십시오. 배터리에는 과충전을 방지하기 위한 안전 기능이 탑재되어 있습니다. 그러나 지속적인 과충전은 배터리 수명이 줄어들 수 있으며, 효율이 떨어질 수 있습니다.

기기 또는 충전기를 젖은 천으로 닦거나 물에 담그지 마십시오. 충전기, 케이블 또는 충전기에는 물이 들어가지 않습니다. 충전기, 케이블 또는 충전기를 물에 담그거나 젖은 천으로 닦지 마십시오. 배터리 화학 물질은 심각한 화상을 유발할 수 있습니다. 내장 배터리가 피부, 눈 또는 눈에 절대로 닿지 않도록 하세요. 파손된 배터리에서 화학 물질이 누출되는 경우

고무 또는 네오프렌 장갑을 끼고 배터리를 폐기해야 합니다. 피부가 배터리액에 노출된 경우에는 비누와 물로 씻은 후 식초로 헹구 내세요. 배터리 화학 물질이 눈에 들어간 경우에는 즉시 20분간 물로 씻어 내고 치료를 받으세요. 오염된 옷은 벗어서 폐기하십시오.

합선 주의. 금속 물체 등이 배터리 또는 16V 케이블의 양극과 음극을 연결하게 되면 배터리가 합선됩니다. 주머니, 소동전, 열쇠, 못과 같이 합선을 유발할 수 있는 물체 근처에 배터리를 두지 마십시오. 합선된 배터리는 화재 및 부상을 유발할 수 있습니다.

기기 폐기. 본 제품은 리튬 이온 배터리를 포함하고 있으므로 폐기 시 주의해야 합니다. 폐기하기 전, 리튬 이온 배터리 폐기에 대한 해당 지역의 규정 및 절차를 확인하십시오. 제품 전체를 재활용 처리하는 방법을 권장합니다.

서비스. 제대도 작동하지 않거나 강한 충격을 받거나 떨어지거나 파손되거나 야외에 방치되거나 물에 빠진 기기는 사용하지 마세요. 또한 기기를 수리하거나 분해하지

마세요. 감전 또는 화재가 발생할 수 있습니다.

사용. 심한 통증이 느껴지면 사용을 중단하십시오. 열을찜질이나 뜨거운 샤워를 할 때 느껴지는 감각보다 통증 및 불편함이 심할 경우 즉시 사용을 중단하십시오. 기기가 과열되거나 불편할 정도로 뜨거워지면 사용을 중단하십시오. 마사지 팁과 이어진 피스톤(동근 모양의 막대)에 손가락을 넣지 마십시오. 끼이거나 부상을 입을 수 있습니다.

USB-C 케이블 관리. 사용하지 않을 때는 USB-C 충전 케이블을 뽑아 둥니다. 전기 플러그 및 케이블의 손상 위험을 줄이려면 케이블이 아닌 플러그를 당기십시오. 케이블을 발거나, 발이 걸려 넘어지거나, 기타 손상 또는 압력이 가해질 수 있는 장소 가까이에서 보관하지 마십시오. 뜨거운 표면, 열, 날카로운 모서리에 가까이 두지 마십시오. 케이블 또는 플러그가 손상됐거나, 제품이 제대로 작동하지 않거나, 눈은 곳에서 떨어졌거나, 손상됐거나, 물에 빠진 경우 본 제품을 작동하지 마십시오. 충전기 케이블을 잡아당기거나 케이블에 압력을 가하지 마십시오. 젖은 손으로 케이블을 만지지 마십시오. 장기간 보관 시에는 배터리를 완충하여 보관하십시오. 테라바디는 타사 충전기 사용으로 인해 발생할 수 있는 파손에 대해서는 책임을 지지 않습니다.

12. 담요와 베개 밑에서 작동 금지. 과도한 열이 발생하여 화재, 감전 또는 부상을 유발할 수 있습니다.

중진. 올바른 USB-C 단자의 삽입 위치는 한 곳입니다. 케이블을 억지로 삽입하지 마십시오. 삽입 시 테라바디 로고가 위로 보이어야 합니다. 기기와 배터리 고장 예방을 위해 제품을 최소 6개월에 한 번씩 완충하십시오.

테라진 프로 플러스. 본체 및 충전 케이블 보관. 세늘하는 건조한 곳에 보관하십시오. 주변 온도가 0°C-40°C(32°F-104°F)인 경우에만 충전합니다. 직사광선이 비치는 장소, 차량 안, 열원(예: 가스 난로)과 같이 온도가 40°C(104°F)를 넘는 장소에서는 제품 또는 USB-C 충전 케이블을 보관하지 마십시오.

제품 관리. 테라진 프로 플러스는 방수 기능이 없으며 세탁기나 세척할 수 없습니다. 욕조나 싱크대와 같이 얇게 빠지기 쉬운 곳에 기기를 두거나 보관하지 마십시오. 물을 비롯한 기타 액체가 닿거나 떨어뜨리지 마십시오. 물에 빠졌거나 물에 닿은 제품은 만지지 마십시오. 즉시 플러그를 뽑으십시오. 위의 '기기 사용 후 관리 및 세척' 섹스에 있는 지침에 따라 기기를 관리하십시오.

분해하지 마십시오. 분해하거나 잘못 재조립할 경우 감전 또는 화재가 발생하거나 배터리 화학 물질에 노출될 수 있습니다. 기기, 배터리 또는 충전기를 분해하거나 부품을 빼면 보증이 무효가 됩니다.

### 자동 종료

다음의 경우 테라진 프로 플러스는 자동으로 꺼집니다.

- 홈 화면에서 3분 이상 사용이 감지되지 않은 경우
- 기기가 10분 이상 일시 중지됨
- 퍼커시브 마사지 연속 도밍가 15분 이상 지속한 경우

기기를 끄려면 전원이 꺼질 때까지 가운데 버튼을 길게 누릅니다.

### 보증 서비스

전체 보증 정보를 확인하려면 [www.therabody.com/warranty](http://www.therabody.com/warranty)를 방문하십시오. 우편으로 품질보증 사본을 요청하려면 다음 주소로 요청을 보내시면 됩니다.

Therabody - Warranty  
Attn: Customer Service  
6100 Wilshire Blvd, Suite 200  
Los Angeles, CA 90048

주: 해당 주소는 반송 주소가 아닙니다. 이곳에서는 제품이거나 패키지를 수신하지 않습니다.

제품에 관한 질문은 <https://www.therabody.com/us/en-us/support/support.html>을 통해 연락하여 주십시오.

### FDA 승인

공식 판매점을 통해 구매하는 경우에만 제한 보증이 제공됩니다.

© 2023 Therabody, Inc. All Rights Reserved.

Patents at [www.therabody.com/patents](http://www.therabody.com/patents)

Theragun PRO Plusデバイスの警告とガイドランス(注意事項と禁忌)
はじめに
Therabody™製品は、健康で幸せに満ちた心身の自然な能力を引き出すように設計されています。Therabody製品ポートフォリオは、科学技術の力を通して、各人のニーズと好みに合わせて、日常的な緊張や痛みを和らげるためのメソッドを利用できます。本製品には使用上の注意(本製品の使い方を変えて使用したほうがよい場合)と禁忌(使用することが適切でない場合)があります。使用する前に、Theragun PRO Plusデバイスに関する以下の安全情報をお読みください。
重要な安全性情報
Theragun PRO Plusデバイスの一般使用
Theragun PRO Plusデバイスを使用する前に、警告とガイドランスの全文をお読みください。
本製品は、健康な人が使用することを意図したものです。てんかん、いけいれんまたは心臓病の病歴がある方は本製品をご使用いただけません。
Theragun PRO Plusデバイスは、電子埋め込み型デバイス(ペースメーカーなど)、不整脈、腫瘍、または急性炎症性疾患を患っている人には推奨されません。ケアを行う部位に動脈硬化、血栓症またはインプラントがある方は本製品の二使用をお勧めしません。大きなそばさ、母斑、ほくろまたはいぼなどの暗褐色または黒色の色素沈着がある部分には本製品を使用しないでください。湿疹、乾癬、外傷、開いた傷口または口唇ヘルペスなどの活動性の感染(軽度〜中程度のニキビを除く)がある場合は、本製品の二使用をお勧めしません。症状が完治してから、本製品をご使用ください。糖尿病やその他の全身性/代謝性疾患により皮膚に異常が生じている場合、本製品をご使用いただけません。ケア領域でヘルペスの発症歴がある場合は、医師に相談して予防治療を受けてい限り、本製品の使用はお勧めできません。
妊娠中または授乳中の方は、ご使用前にかかりつけ医にご相談ください。不快な症状が現れたら、直ちに本製品のご使用を中止してください。
Theragun PRO Plusデバイスはおもちゃではありません。このデバイスを使用する18歳未満のユーザーには責任ある大人による監督が必要となります。医学的な懸念事項がある場合は、本製品を使用する前に医師にご相談ください。

はじめに

Therabody™製品は、健康で幸せに満ちた心身の自然な能力を引き出すように設計されています。Therabody製品ポートフォリオは、科学技術の力を通して、各人のニーズと好みに合わせて、日常的な緊張や痛みを和らげるためのメソッドを利用できます。本製品には使用上の注意(本製品の使い方を変えて使用したほうがよい場合)と禁忌(使用することが適切でない場合)があります。使用する前に、Theragun PRO Plusデバイスに関する以下の安全情報をお読みください。

重要な安全性情報
Theragun PRO Plusデバイスの一般使用
Theragun PRO Plusデバイスを使用する前に、警告とガイドランスの全文をお読みください。
本製品は、健康な人が使用することを意図したものです。てんかん、いけいれんまたは心臓病の病歴がある方は本製品をご使用いただけません。

Theragun PRO Plusデバイスは、電子埋め込み型デバイス(ペースメーカーなど)、不整脈、腫瘍、または急性炎症性疾患を患っている人には推奨されません。ケアを行う部位に動脈硬化、血栓症またはインプラントがある方は本製品の二使用をお勧めしません。大きなそばさ、母斑、ほくろまたはいぼなどの暗褐色または黒色の色素沈着がある部分には本製品を使用しないでください。湿疹、乾癬、外傷、開いた傷口または口唇ヘルペスなどの活動性の感染(軽度〜中程度のニキビを除く)がある場合は、本製品の二使用をお勧めしません。症状が完治してから、本製品をご使用ください。糖尿病やその他の全身性/代謝性疾患により皮膚に異常が生じている場合、本製品をご使用いただけません。ケア領域でヘルペスの発症歴がある場合は、医師に相談して予防治療を受けてい限り、本製品の使用はお勧めできません。

妊娠中または授乳中の方は、ご使用前にかかりつけ医にご相談ください。不快な症状が現れたら、直ちに本製品のご使用を中止してください。

Theragun PRO Plusデバイスはおもちゃではありません。このデバイスを使用する18歳未満のユーザーには責任ある大人による監督が必要となります。医学的な懸念事項がある場合は、本製品を使用する前に医師にご相談ください。

安全、注意および禁忌事項
特定のセラピー

以下の推奨事項は、使用上の注意と禁忌に関して医療専門家と相談した内容および発表されている研究をもとに作成しており、これらは印刷時の情報です。最新情報については、<https://www.therabody.com/us/en-us/precautions-and-contraindications.html>をご覧ください。

使用上の注意

これらの状況下では十分な注意を払い、使用方法の変更が必要な場合があります。現在以下の症状がある、またはその疑いがある、または二質問がある場合は、医療専門家にご相談ください。

- 高血圧(コントロールできている)
- 骨減少症
- 骨粗しょう症
- 妊娠

- ・ 糖尿病
- ・ 静脈瘤
- ・ 骨隆起または骨領域
- ・ 感覚異常 (例: 麻痺)
- ・ 圧迫過敏
- ・ 手術または怪我をしてから間もない
- ・ 脊柱側弯症または脊柱変形
- ・ 感覚の変化を引き起こす可能性のある薬

## 禁忌

以下の状況に該当する場合、潜在的リスクがメリットを上回る可能性があります。ご使用前に医師にご相談ください。

- ・ 発疹、開放創、疱疹、局所的な組織の炎症、打撲傷、感染、腫瘍
- ・ 深部静脈血栓症、骨髄炎
- ・ 骨折または骨化性筋炎
- ・ 高血圧 (コントロールできていない)
- ・ 急性または重度の心臓病、肝臓病、腎臓病
- ・ 感覚の消失や変化を引き起こす神経性疾患
- ・ 顔、喉または生殖器への直接の使用
- ・ 出血性疾患
- ・ 手術または怪我をしてから間もない
- ・ 結合組織病
- ・ 末梢血管不全または末梢血管疾患
- ・ 血液をサラサラにする薬や感覚の変化を引き起こす薬
- ・ 手術部位や手術による体内の金属に圧力をかける場合
- ・ 眼や喉に力を入れての直接の使用
- ・ 極度の不快感と痛み
- ・ 重度の脊柱側弯症または脊柱変形
- ・ ベースメーカー、植込み型除細動器、塞栓症の病歴
- ・ デバイス素材に対するアレルギー (熱可塑性ポリウレタン、PC-ABS、アルミニウム、プラスチック、6ナイロン、ポリウレタンフォーム)
- ・ 妊娠中 / 授乳中
- ・ 感覚異常 (例: 麻痺)
- ・ 癌 / 腫瘍
- ・ てんかん
- ・ 心臓病
- ・ 光線アレルギーまたは光線過敏 (例: 全身性エリテマトーデス、ポルフィリン症)
- ・ 光線過敏を引き起こす薬
- ・ 重度のニキビの薬
- ・ 重度の光線過敏
- ・ 黒皮症または色素沈着 (特に温かさを悪化する場合)
- ・ 病変や皮膚癌の疑い—かかりつけ医にご相談ください
- ・ レチノール、日光過敏を引き起こす薬や製品、または過酸化ベンゾイルを服用 / 使用している場合、赤外線LEDを使用しないでください

すべての禁忌とその他の警告は、www.therabody.comでご確認ください。特許・出願中特許 www.therabody.com

## ユニット警告

Theragun PRO Plusデバイスを使用または充電する前に、当マニュアル、充電ケーブル、およびTheragun PRO Plusデバイスに記載されているすべての指示と注意マークをお読みください。本体の電源が入らない、または電池インジケータの表示が残量不足になっている場合は、最初に使用する前に充電してください。Theragun PRO Plusデバイスは市販品としての使用を目的としています。

Theragun PRO Plusデバイスは、病気の診断、治療、予防を目的としたものではありません。Therabodyでは、製品の使用用途に沿ってできる限り安全にお使いいただけるよう尽力しております。本品は電子コンポーネント付の高性能デバイスです。Theragun PRO Plusおよびアクセサリーを正しく使用またはお手入れしない場合、発火・感電・怪我の原因となる恐れがあります。本製品を使用するときは、次の基本的な注意事項を常に守る必要があります。

取扱説明書に従って使用してください。Theragun PRO Plusデバイスは、Theragun PRO Plusユーザーマニュアルの説明に従ってのみ使用してください。Therabodyが推奨するアクセサリーと交換部品以外は使用しないでください。Therabodyが推奨する方法以外のメンテナンスは行わないでください。

子供には使用しないでください。Theragun PRO PlusデバイスおよびUSB-C充電ケーブルは、保護者が監督または指導する場合を除き、小さなお子様、身体的能力・知覚能力・推論能力に制限のある方、経験および知識が不足している方が使用することを目的とするものではありません。Theragun PRO Plusデバイスはおもちゃとして使用しないでください。電気部品をいじったり、曲げたり、引っ張ったりしないでください。お子様が本製品やUSB-C充電ケーブルで遊ばないように注意してください。大人の監督下でない限り、18歳未満の方のご使用はお勧めしません。

充電する場所: USB-C充電ケーブルを使用してTheragun PRO Plusデバイスを充電します。本製品の充電は、十分に換気され、屋内の乾燥した場所で行ってください。本製品を屋外、浴室内、または浴槽やプールから3.1 m以内の場所で充電しないでください。本製品または充電器を濡れた場所で使用しないでください。また、充電器を湿気、雨や雪に曝さないようにしてください。本製品または互換性のある充電器は、爆発性雰囲気 (ガス・埃・可燃性物質) がある場所で使用しないでください。火花が発生し、火災の原因となる可能性があります。

過充電を避けましょう。バッテリーが完全に充電された後、デバイスをUSB-C充電ケーブルに接続したままにしないでください。電池は充電のしすぎを防ぐ保護システムを内蔵していますが、過充電をすると、時間の経過に伴い、充電器の寿命が短くなる恐れがあります。充電器を踏んだり、落としたり、損傷を与えたりしないでください。強い打撃を受けたり、落下したり、踏まれたり、または何らかの損傷を受けた充電ケーブルは使用しないでください。

電池の化学物質は重度のヤケドを引き起こす。内蔵電池が肌・目・口に接触しないように注意してください。損傷を受けた電池から液漏れがある場合は、ゴムまたはネオプレンゴム手袋を着用して廃棄してください。充電器の液体が肌に付着した場合は、石鹸と水で洗い、お酢ですすいでください。電池の液が目に入った場合は、直ちに20分間流水ですすいだ後、医療施設で受診してください。充電器の液が接触した衣服は脱いで廃棄してください。

漏電を防ぐ: 充電機または16Vコンタクトのガラス極にマイクス極の間に金属の物質が接触すると、充電器が漏電します。ポケットの中の硬貨、鍵、釘など、漏電の原因となり得る物のほかにバッテリーを保管しないでください。濡れたバッテリーは火災や怪我の原因となる恐れがあります。デバイスの廃棄: このデバイスにはリチウムイオン電池が含まれているため、デバイスの廃棄には注意が必要です。このデバイスを廃棄する前に、リチウムイオン電池の廃棄に関する現地の法律と要件を確認してください。廃棄方法としては、機器ごとリサイクルすることをお勧めします。

サービス: 本デバイスが正しく作動しない場合、あるいは叩きついたり、落としたり、ダメージを与えたり、屋外に放置したままにしたり、水中に落としたりした場合には、使用を中止してください。感電や火災の原因となる恐れがあるため、本製品を修理または分解しようとしてはいけません。

使用状況: 痛みや不快感を感じる場合は、Theragun PRO Plusデバイスの使用を中止してください。ケア中のどの時点でも、アイスパックや熱いシャワーから予想される以上の痛みや不快感を感じた場合は、すぐにケアを中止し、本製品を取り外してください。デバイスが過熱したり、不快に熱くなったたりした場合は、本製品の使用を中止してください。アタッチメントとアームの端の間に指を置くと、挟まれたり怪我をしやすくなる可能性があるため、指を入れしないでください。

USB-Cケーブルのお手入れ: 使用しないときは、USB-C充電ケーブルを取り外してください。電源プラグやコードの損傷を防ぐため、電源を抜くときはコードではなくプラグを引き抜いてください。ケーブルは、踏んだり、つまんだり、損傷や圧力が加からないように保管してください。ケーブルは、熱・油分・先端の鋭いものと接しないようにしてください。次のいずれの場合も、ケーブルまたはプラグが損傷している場合、デバイスを保管しないでください。ケーブルが適切に作動していない場合、デバイスが落下または損傷している場合、デバイスが水中に落ちた場合、充電器のコードを引っ張って伸ばしたり、無理に曲げたりしないでください。濡れた手でケーブルを取り扱わないでください。長期保管の場合は、バッテリーを十分に充電した状態で保管してください。Therabodyは、サードパーティ製充電器の使用による損傷の責任を負いません。

毛布や枕の下で使わないでください。加熱しすぎると火災・感電・怪我の原因となる恐れがあります。充電: 本製品の正しいUSB-C挿入位置は1か所だけです。ケーブルを無理に押し込まないでください。Therabody™ロゴが、挿入時に上に向くように挿入してください。本製品と電池を損傷から守るために、少なくとも6か月1度、電池を完全に充電してください。

THERAGUN PRO Plusデバイスと充電ケーブルの保管: 涼しく、乾燥した場所で保管してください。使用時温度が0°C/32°F~40°C/104°Fの場合にのみ本製品を充電してください。夏の間、直射日光の当たる場所、車内、金属製の建物内など、温度が40°C/104°Fを超える可能性がある場所に本製品または USB-C充電ケーブル

を保管しないでください。

デバイスのお手入れ: Theragun PRO Plusデバイスは防水性ではありません。本製品は洗濯機洗いはできません。浴槽または流し台に落ちたり、または、引き込まれたりする可能性がある場所に、本製品を置かないでください。水やその他の液体の中に入れて、落としたりしないでください。水中に落ちたり、水に触れた機器を取り上げようとしてください。直ちに電源プラグを抜いてください。上記の「お手入れ」セクションの説明に従って、本製品のお手入れをしてください。分解しない: 分解または誤った再組立は、感電、火災、またはバッテリー薬品の曝露の危険をもたらす可能性があります。本製品、充電電池または充電器が分解されている場合、もしくは部品の一部が取り外されている場合は、保証が無効になります。

## 自動電源OFF

Theragun PRO Plusデバイスは、次の場合に自動的に電源がオフになります。

- ・ ホーム画面で3分以上使用が検出されない場合
- ・ デバイスが10分以上一時停止している場合
- ・ 15分以上の連続パーカンプ/トリートメント後

Theragun PRO Plusデバイスの電源をオフにするには、本製品の電源がオフになるまで中央のボタンを押し続けま。

## 限定保証

保証情報の全文は、www.therabody.com/warrantywをご覧ください。保証書の郵送をご希望の方は、以下の住所まで書面でご請求ください。

Therabody - Warranty  
Attn: Customer Service  
6100 Wilshire Blvd, Suite 200  
Los Angeles, CA 90048

この住所は返品、死失、または、小売店住所ではありません。この住所では、製品または荷物の受け取りはできませんのでご了承ください。

製品サポートが必要なお客様は、https://www.therabody.com/us/en-us/support/support.html にアクセスして利用可能な連絡方法をご確認ください。

FDA認証  
正規販売店での購入においてのみ限定保証あり

© 2023 Therabody, Inc. All Rights Reserved.  
Patents at www.therabody.com/patents